

BOSNA I HERCEGOVINA
Federacija Bosne i Hercegovine
TUZLANSKI KANTON
V L A D A

Broj: 02/1-03-195/11/24
Tuzla, 12.06.2024. godine

Na osnovu člana 5. i 29. Zakona o Vladi Tuzlanskog kantona ("Službene novine Tuzlanskog kantona", br. 17/00, 1/05, 11/06, 13/11 i 15/17), Vlada Tuzlanskog kantona na sjednici održanoj dana 12.06.2024. godine, donosi

ZAKLJUČAK

I


Prihvata se Informacija o stanju sigurnosti na području Tuzlanskog kantona za 2023. godinu.

II

Informacija iz tačke I ovog Zaključka uputit će se Skupštini Tuzlanskog kantona na razmatranje.

DOSTAVITI:

- 1 x Skupštini Tuzlanskog kantona
- 1 x Ministarstvu unutrašnjih poslova
- 1 x Upravi policije Tuzla
- 1 x Evidenciji
- 1 x a/a



PREMIJER KANTONA

Irfan Halilagić



Bosna i Hercegovina
Federacija Bosne i Hercegovine
TUZLANSKI KANTON
MINISTARSTVO UNUTRAŠNJIH POSLOVA
U P R A V A P O L I C I J E
T U Z L A



I N F O R M A C I J A
O STANJU SIGURNOSTI
NA PODRUČJU TUZLANSKOG KANTONA
ZA 2023. GODINE

Tuzla, januar 2024. godine

I N F O R M A C I J A
O STANJU SIGURNOSTI
NA PODRUČJU TUZLANSKOG KANTONA
ZA 2023. godine

Osnovni strateški cilj iz oblasti unutrašnjih poslova je **unapređenje ukupnog stanja lične i imovinske sigurnosti i zaštite ljudskih prava građana Tuzlanskog kantona, te pružanje zadovoljavajućeg nivoa kvaliteta usluga građanima u upravno-pravnim i drugim poslovima iz djelokruga ovog Ministarstva i Uprave policije.** S tim u vezi, Vlada Kantona, u okviru svojih mogućnosti, preduzima planirane mjere i aktivnosti u cilju **jačanja mehanizama sigurnosti i zaštite građana Kantona,** kroz stvaranje neophodnih pretpostavki za unapređenje operativne efektivnosti i efikasnosti policijskih službi Ministarstva unutrašnjih poslova za uspješnije suočavanje sa svim sigurnosnim izazovima.

To se, prije svega odnosi na jačanje kriminalističko-istražnih kapaciteta policije za efikasno suzbijanje i razotkrivanje svih vidova kriminala iz nadležnosti Ministarstva, a posebno **organizovanog kriminala** (zloupotreba narkotičkih sredstava, auto-kriminal, trgovina ljudima, organizovani oblici privrednog kriminala i korupcije, terorizam, itd.), **težih krivičnih djela protiv imovine, maloljetničke delikvencije, nasilja u porodici i drugih, težih oblika kriminala** (krvni delikti, seksualni delikti, razbojništva, itd.).

Aktivnosti organizacionih jedinica Uprave policije MUP-a TK na realizaciji postavljenih programskih ciljeva i postignuti rezultati u 2023. godini prezentirani su kroz pokazatelje stanja sigurnosti po pojedinim oblastima iz djelokruga Ministarstva unutrašnjih poslova Tuzlanskog kantona.

KRIMINALITET

U 2023. godine, Ministarstvo unutrašnjih poslova je preduzimalo mjere i aktivnosti kako bi u što većoj mjeri realizovalo postavljene ciljeve iz Programa rada Ministarstva unutrašnjih poslova za 2023. godinu. Prije svega, radilo se na **jačanju kriminalističko-istražnih kapaciteta policije za efikasno suzbijanje i razotkrivanje svih vidova kriminala iz nadležnosti Ministarstva.**

Pokazatelji stanja kriminaliteta

U 2023.godine od strane organizacionih jedinica MUP-a Tuzlanskog kantona nadležnim tužilaštvima **podnešen je 3.162 Izvještaja o izvršenju krivičnog djela, protiv 2.791 učinioca. U odnosu na isti period prošle godine broj podnešenih izvještaja nadležnom tužilaštvu manji je za 98 izvještaja ili 3,0%, dok je broj prijavljenih učinilaca manji za 428 učinioaca ili 13,3%.**

Ukupan broj krivičnih djela obuhvaćenih podnešenim izvještajima je 3.482 što je za 184 krivičnih djela ili 5,0% manje u odnosu na isti period prošle godine. Od ukupnog broja evidentiranih krivičnih djela 3.456 krivičnih djela su po KZ FBiH, 9 krivičnih djela je po KZ BiH i 17 krivičnih djela iz drugih posebnih zakona. Broj krivičnih djela izvršenih od strane nepoznatog izvršioca je 1.833, što čini 52,6% od ukupnog broja krivičnih djela, dok je po poznatom izvršiocu evidentirano 1649 krivično djelo ili 47,4%.

Operativnim radom, otkriveni su počinioci za 812 krivičnih djela, prethodno prijavljenih po nepoznatom izvršiocu. Procenat otkrivenosti krivičnih djela prijavljenih po nepoznatom učiniocu iznosi 44,3%, dok procenat ukupne rasvijetljenosti krivičnih djela iznosi 70,7%.

Osnovni pokazatelji stanja kriminaliteta na području TK-a (2022./2023.g.)

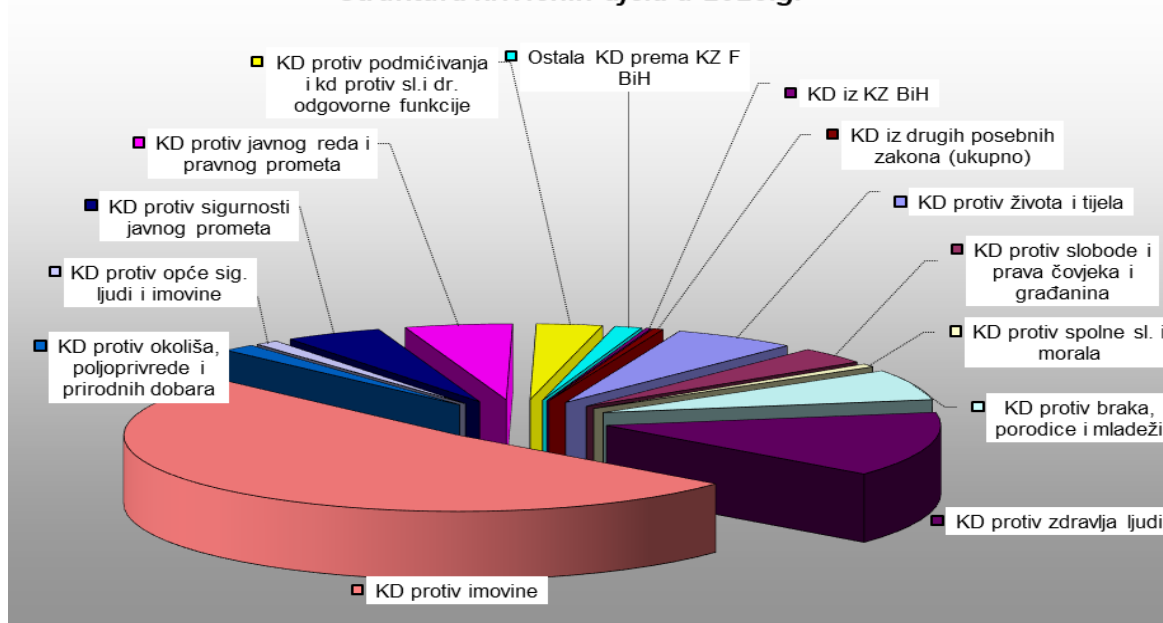
| | Broj podnešenih izvještaja tužilaštvima | Ukupan broj krivičnih djela | Ukupan broj prijavljenih učinilaca | Broj KD-a po poznatom učinilocu | Broj KD-a po nepoznatom učinilocu | Broj naknadno rasvijet. KD-a prijavljenih po NN učinilocu | Procenat rasvijetljenosti KD-a po NN učinilocu | Ukupan broj rasvijetljenih KD-a | Procenat ukupne rasvijetljenosti | Br. KD-a od strane maloljetnika | Broj učinilaca maloljetnika | Ukupna materijalna šteta (x 1.000 KM) |
|-------------|---|-----------------------------|------------------------------------|---------------------------------|-----------------------------------|---|--|---------------------------------|----------------------------------|---------------------------------|-----------------------------|---------------------------------------|
| 2022. g. | 3260 | 3666 | 3219 | 1685 | 1981 | 931 | 47,0 | 2616 | 71,4 | 106 | 122 | 7468 |
| 2023. g. | 3162 | 3482 | 2791 | 1649 | 1833 | 812 | 44,3 | 2461 | 70,7 | 50 | 69 | 6681 |
| RAZLIKA | -98 | -184 | -428 | -36 | -148 | -119 | -2,7 | -155 | -0,7 | -56 | -53 | -787 |
| RAZLIKA (%) | -3,0 | -5,0 | -13,3 | -2,1 | -7,5 | -12,8 | -5,7 | -5,9 | -1,0 | -52,8 | -43,4 | -10,5 |

Od ukupnog broja prijavljenih učinilaca 69 su maloljetnici, 9 su strani državljani, a 21 je sa područja drugog BH entiteta i 5 je pripadnika MUP-a. U odnosu na isti period prošle godine **broj prijavljenih maloljetnih učinilaca smanjen je za 53 ili 43,4%**.

Potrebno je istaći da je u ukupnoj strukturi učinilaca veliki broj višestrukih učinilaca krivičnih djela, odnosno veliki broj povratnika u izvršenju krivičnih djela.

Ukupna materijalna šteta nastala ovim krivičnim djelima iznosi oko **6.681.000,0 KM**, što je za **10,5% manje** u odnosu na prošlu godinu.

Struktura krivičnih djela u 2023.g.



Struktura krivičnih djela

| <i>KZ FBiH</i> | | 2022. | 2023. | razlika | razlika (%) |
|----------------|--|-------------|-------------|-------------|-------------|
| Glava XV | KD protiv ustavnog poretka Federacije | 2 | | -2 | -100,0 |
| Glava XVI | KD protiv života i tijela | 222 | 209 | -13 | -5,9 |
| Glava XVII | KD protiv slobode i prava čovjeka i građanina | 99 | 122 | 23 | 23,2 |
| Glava XVIII | KD terorizma | | | 0 | |
| Glava XIX | KD protiv spolne sl. i morala | 31 | 24 | -7 | -22,6 |
| Glava XX | KD protiv braka, porodice i mladeži | 143 | 227 | 84 | 58,7 |
| Glava XXI | KD protiv zdravlja ljudi | 495 | 479 | -16 | -3,2 |
| Glava XXII | KD protiv privrede, poslovanja i sigurnosti platnog prometa | 20 | 19 | -1 | -5,0 |
| Glava XXIII | KD protiv poreza | | | 0 | |
| Glava XXIV | KD protiv radnih odnosa | 1 | | -1 | -100,0 |
| Glava XXV | KD protiv imovine | 1889 | 1800 | -89 | -4,7 |
| Glava XXVI | KD protiv okoliša, poljoprivrede i prirodnih dobara | 84 | 54 | -30 | -35,7 |
| Glava XXVII | KD protiv opće sig. ljudi i imovine | 41 | 39 | -2 | -4,9 |
| Glava XXVIII | KD protiv sigurnosti javnog prometa | 189 | 164 | -25 | -13,2 |
| Glava XXIX | KD protiv pravosuđa | 19 | 8 | -11 | -57,9 |
| Glava XXX | KD protiv javnog reda i pravnog prometa | 224 | 181 | -43 | -19,2 |
| Glava XXXI | KD protiv podmićivanja i KD protiv službene i druge odgovorne funkcije | 150 | 111 | -39 | -26,0 |
| Glava XXXII | KD protiv sustava elektronske obrade podataka | 11 | 9 | -2 | -18,2 |
| | Ostala KD prema KZ FBiH | 8 | 10 | 2 | 25,0 |
| | <i>KD iz KZ BiH</i> | 9 | 9 | 0 | 0,0 |
| | <i>KD iz drugih posebnih zakona (ukupno)</i> | 29 | 17 | -12 | -41,4 |
| | UKUPNO | 3666 | 3482 | -184 | -5,0 |

Posmatrano po strukturi, može se uočiti da je u 2023. godine u odnosu na prošlu godinu, **došlo do smanjenja broja krivičnih djela** protiv imovine za 89 krivičnih djela ili 4,7%; krivična djela protiv javnog reda i pravnog prometa za 43 krivična djela ili 19,2%; krivičnih djela protiv podmićivanja i krivičnih djela protiv službene i druge odgovorne funkcije za 39 krivičnih djela ili 26,0%; krivičnih djela protiv okoliša, poljoprivrede i prirodnih dobara za 30 krivičnih djela ili 35,7%; krivičnih djela protiv sigurnosti javnog prometa za 25 krivičnih djela ili 13,2%; krivičnih djela protiv zdravlja ljudi za 16 krivičnih djela ili 3,2%; i dr., dok je uočeno **povećanje broja krivičnih djela** protiv braka, porodice i mladeži za 84 krivična djela ili 58,7%, krivičnih djela protiv slobode i prava čovjeka i građanina za 23 krivična djela ili 23,2% i dr..

Struktura krivičnih djela po Gradskim/općinskim područjima u 2023.g.

| | Banovići | Čelić | Doboj-Istok | Gračanica | Gradačac | Kalesija | Kladanj | Lukavac | Sapna | Srebrenik | Teočak | Tuzla | Živinice | SKP MUP-a TK | UKUPNO |
|--|------------|-----------|-------------|------------|------------|------------|-----------|------------|-----------|------------|----------|-------------|------------|--------------|-------------|
| KD protiv ustavnog poretka Federacije | | | | | | | | | | | | | | | 0 |
| KD protiv života i tijela | 6 | 1 | 5 | 17 | 27 | 11 | 2 | 13 | | 20 | 1 | 76 | 17 | 13 | 209 |
| KD protiv slobode i prava čovjeka i građanina | 7 | | 2 | 13 | 3 | 3 | 2 | 10 | 1 | 8 | | 53 | 10 | 10 | 122 |
| KD protiv terorizma | | | | | | | | | | | | | | | 0 |
| KD protiv spolne sl. i morala | | | | | | | | | | 1 | | | 1 | 22 | 24 |
| KD protiv braka, porodice i mladeži | 12 | 6 | 5 | 35 | 27 | 7 | 7 | 18 | 2 | 28 | 3 | 55 | 13 | 9 | 227 |
| KD protiv zdravlja ljudi | 11 | 4 | 7 | 47 | 27 | 12 | 12 | 27 | 7 | 22 | 2 | 73 | 33 | 195 | 479 |
| KD protiv privrede, poslovanja i sigurnosti platnog prometa | | | | | | | | | | | | | | 19 | 19 |
| KD protiv poreza | | | | | | | | | | | | | | | 0 |
| KD protiv radnih odnosa | | | | | | | | | | | | | | | 0 |
| KD protiv imovine | 77 | 15 | 21 | 245 | 88 | 79 | 36 | 197 | 5 | 107 | 1 | 756 | 146 | 27 | 1800 |
| KD protiv okoliša, poljoprivrede i prirodnih dobara | 2 | 2 | | 5 | 3 | 4 | 3 | 6 | | 7 | | 12 | 7 | 3 | 54 |
| KD protiv opće sig. ljudi i imovine | 2 | 1 | | 5 | 4 | 1 | 1 | 1 | | 1 | | 23 | | | 39 |
| KD protiv sigurnosti javnog prometa | 4 | 2 | | 25 | 12 | 8 | 11 | 21 | | 14 | | 51 | 16 | | 164 |
| KD protiv pravosuđa | | | | 1 | 1 | | | | | | | 1 | | 5 | 8 |
| KD protiv javnog reda i pravnog prometa | 5 | 2 | 1 | 10 | 15 | 7 | 4 | 9 | 1 | 14 | 1 | 52 | 25 | 35 | 181 |
| KD protiv podmičivanja i KD protiv službene i druge odgovorne funkcije | | | | | | | | | | 1 | | | | 110 | 111 |
| KD protiv sustava elektronske obrade podataka | | | | | | | | 1 | | | | | | 8 | 9 |
| Ostala KD prema KZ F BiH | | | | | 1 | | | | | | | 1 | | 8 | 10 |
| KD iz KZ BiH | | | | 2 | | | | 1 | | | | 5 | 1 | | 9 |
| KD iz drugih posebnih zakona (ukupno) | | 2 | | | | | | 4 | 2 | 3 | | | | 6 | 17 |
| UKUPNO | 126 | 35 | 41 | 405 | 208 | 132 | 78 | 308 | 18 | 226 | 8 | 1158 | 269 | 470 | 3482 |

Ako se posmatraju složeniji i teži oblici krivičnih djela, može se uočiti **smanjenje broja krivičnih djela** zloupotreba položaja ili ovlašćenja, neovlašćena proizvodnja i stavljanje u promet opojnih droga, šumska krađa, ugrožavanje javnog prometa, laka tjelesna ozljeda, i dr., dok je uočeno **povećanje broja krivičnih djela** nasilje u porodici, posjedovanja i omogućavanja uživanja opojnih droga, krivotvorenja službene isprave, ugrožavanje sigurnosti, i dr..

Pregled karakterističnih krivičnih djela

| član KZ FBiH | Naziv krivičnog djela | 2022. | 2023. | Razlika | Razlika (%) |
|--------------------|---|-------|-------|---------|----------------|
| 166 | Ubistvo | 4 | 7 | 3 | 75,0 |
| 166 (28) | Ubistvo u pokušaju | 9 | 8 | -1 | -11,1 |
| 172 | Teška tjelesna ozljeda | 72 | 72 | 0 | 0,0 |
| 173 | Laka tjelesna ozljeda | 135 | 121 | -14 | -10,4 |
| 179 | Protupravno lišenje slobode | 2 | 10 | 8 | 400,0 |
| 183 | Ugrožavanje sigurnosti | 90 | 103 | 13 | 14,4 |
| 203 | Silovanje | 2 | 1 | -1 | -50,0 |
| 203 (28) | Silovanje u pokušaju | | | 0 | |
| 210 | Navođenje na prostituciju | | | 0 | |
| 222 | Nasilje u porodici | 132 | 207 | 75 | 56,8 |
| 238 | Neovl. proizv. i stav. u prom. opojnih droga | 109 | 67 | -42 | -38,5 |
| 239 | Posjedovanje i omog. uživanje opojnih droga | 386 | 412 | 26 | 6,7 |
| 267 | Nedozvoljena trgovina | 2 | 5 | 3 | 150,0 |
| 287 | Teška krađa | 777 | 785 | 8 | 1,0 |
| 289 | Razbojništvo | 27 | 18 | -9 | -33,3 |
| 316 | Šumska krađa | 74 | 45 | -29 | -39,2 |
| 323 | Izazivanje opće opasnosti | 33 | 32 | -1 | -3,0 |
| 332 | Ugrožavanje javnog prometa | 37 | 22 | -15 | -40,5 |
| 333 | Ugrožavanje javnog prometa zbog omamljenosti | 47 | 33 | -14 | -29,8 |
| 336 | Teška KD-a protiv sigurnosti javnog prometa | 97 | 105 | 8 | 8,2 |
| 358 | Sprečavanje sl. osobe u vršenju sl.radnje | 21 | 9 | -12 | -57,1 |
| 359 | Napad na služb.osobu u vrš. poslova sigurnosti | 8 | 7 | -1 | -12,5 |
| 362 | Nasilničko ponašanje | 76 | 71 | -5 | -6,6 |
| 371 | Nedozvoljeno držanje oružja ili ekspl. materija | 43 | 37 | -6 | -14,0 |
| 373 | Krivtvođenje isprave | 30 | 24 | -6 | -20,0 |
| 383 | Zloupotreba položaja ili ovlašćenja | 104 | 50 | -54 | -51,9 |
| 384 | Pronevjera u službi | 32 | 24 | -8 | -25,0 |
| 387 | Nesavjestan rad u službi | 4 | 7 | 3 | 75,0 |
| 389 | Krivtvođenje službene isprave | 7 | 28 | 21 | 300,0 |
| 205 KZ BiH | Krivtvođenje novca | 8 | 9 | 1 | 12,5 |

OPĆI KRIMINALITET

Krivična djela protiv života i tijela

U 2023. godini, na području Tuzlanskog kantona, iz grupe krivičnih djela protiv života i tijela evidentirano je 209 krivičnih djela. U odnosu na 2022. godinu broj krivičnih djela iz ove grupe manji je za 13 krivičnih djela ili 5,9%.

Od ukupnog broja krivičnih djela protiv života i tijela u 2023. g. po poznatom učiniocu prijavljena su 172 krivična djela, a 37 krivičnih djela evidentirano je po nepoznatom učiniocu. Naknadno je rasvijetljeno 30 krivičnih djela prethodno prijavljenih po NN učiniocu. Procenat ukupne rasvijetljenosti krivičnih djela protiv života i tijela u posmatranom periodu iznosi 96,7%.

Za posmatrana krivična djela ukupno je prijavljeno 246 lica, od kojih je 8 maloljetnih lica, a 49 lica su povratnici u vršenju krivičnih djela.

Krivična djela protiv života i tijela na području TK-a

| KZ FBiH | KRIVIČNO DJELO | Broj krivičnih djela | | | | Broj lica koja su počinila KD | | | |
|------------|------------------------|----------------------|-------|---------|-------------|-------------------------------|-------|---------|-------------|
| | | 2022. | 2023. | razlika | razlika (%) | 2022. | 2023. | razlika | razlika (%) |
| 166 | Ubistvo | 4 | 7 | 3 | 75,0 | 4 | 7 | 3 | 75,0 |
| 166(28) | Ubistvo u pokušaju | 9 | 8 | -1 | -11,1 | 9 | 7 | -2 | -22,2 |
| 169 | Čedomorstvo | 1 | | -1 | -100,0 | 1 | | -1 | -100,0 |
| 172 | Teška tjelesna ozljeda | 72 | 72 | 0 | 0,0 | 73 | 83 | 10 | 13,7 |
| 173 | Lahka tjelesna ozljeda | 135 | 121 | -14 | -10,4 | 155 | 143 | -12 | -7,7 |
| 174 | Učestvovanje u tuči | 1 | 1 | 0 | 0,0 | 3 | 6 | 3 | 100,0 |
| GL.XVI | UKUPNO | 222 | 209 | -13 | -5,9 | 245 | 246 | 1 | 0,4 |

Tokom posmatranog perioda, evidentirana su sljedeća krivična djela iz ove oblasti:

- 7 krivičnih djela po čl.166.-ubistvo,

1. Službenici MUP-a TK su nadležnom KT TK podnijeli Izvještaj o učinjenom krivičnom djelu protiv jednog lica rođ. 1998. godine zbog osnova sumnje da je isti počinio krivično djelo - **Ubistvo- čl.166 st.1 KZ FBiH**, tj. da je dana 22.04.2023. godine u mjestu Bokavići, općina Lukavac, na ulici, tj. na stepeništu ispred kuće, nožem nanio povredu licu rođ. 1987. godine, od kojih je isti preminuo. Počinilac je u 02,30 sati, u pratnji svog oca dobrovoljno pristupio u prostorije PU Lukavac gdje je lišen slobode.

2. Službenici MUP-a TK su nadležnom KT TK podnijeli Izvještaj o učinjenom krivičnom djelu protiv jednog lica, rođ. 1963. godine, državljanin BiH, po zanimanju NK rad nezaposlen, prolazi kroz kaznenu evidenciju, zbog osnova sumnje da je isti počinio krivično djelo - **Ubistvo- čl.166 st.1 KZ FBiH**, tj. da je dana 07.05.2023. godine u naselju Krojčica, Grad Tuzla, u porodičnoj kući nakon svađe sjekirom svojoj supruzi rođ. 1961. godine, nanio povredu od kojih je i preminula. Isti je je lično pristupio u PS Zapad, te je je istog dana u 17,00 sati predat nadležnom tužiocu KT TK na daljnje postupanje.

3. Službenici MUP-a TK su nadležnom KT TK podnijeli Izvještaj o učinjenom krivičnom djelu protiv jednog lica rođ. 1991. godine, zbog osnova sumnje da je isti počinio krivično djelo - **Ubistvo- čl.166 st.1 KZ FBiH**, tj. da je dana 26.06.2023. godine oko 11,00 sati, u krugu PK Dubrave, na lokaciji Vršani, Grad Živinice, vatrenim oružjem NN marke, NN kalibra pucao u **lice** rođ.1989. godine, a koji je od dobivenih povreda podlegao. Dana 26.06.2023. godine oko 11,55 sati počinilac je pristupio u prostorije PU/PS Živinice te obavijestio dežurnog službenika da je pucao iz vatrenog oružja u žrtvu, nakon čega je istom, od strane dežurnog službenika PS Živinice oduzeta sloboda, te je predat nadležnom tužiocu KT TK na daljnje postupanje.

4. Dana 24.08.2023. godine u 21,20 sati u mjestu Bistarac (naselje Kuljan) Grad Lukavac, došlo do verbalnog i fizičkog sukoba više lica, nakon čega je **jedno lice** rođen 1987. godine sa p/m/v Golf IV naglo startovao na učesnike u tuči, te vozilom udario, vukao i prešao preko tijela svog brata rođenog 1980. godine u Lukavcu. Isti je zadobio teške povrede usljed kojih je na licu mjesta preminuo. Dana 26.08.2023. godine službenici SKP MUP-a TK su nadležnom tužilaštvu dostavili Izvještaj o učinjenom krivičnom djelu protiv **jednog lica** rođen 1987. godine zbog osnova sumnje da je isti izvršio krivično djelo - **Ubistvo- čl.166 st.1 KZ FBiH** nad svojim bratom.

5. Službenici MUP-a TK su nadležnom KT TK podnijeli Izvještaj o učinjenom krivičnom djelu - **Ubistvo- čl.166 st.1 KZ FBiH**, protiv protiv jednog lica, rođenog 1984. godine, povratnik u vršenju krivičnih djela, zbog osnova sumnje da je isti u toku noći 30/31.07.2023. godine u neutvrđeno vrijeme, upotrebom fizičke snage i podesnog predmeta u mjestu Tumare bb, Grad Lukavac, u njenoj porodičnoj kući usmrtio žensku osobu, rođenu 1934. godine, a čiji tjelesni ostaci još nisu pronađeni.

6. Službenici MUP-a TK su nadležnom KT TK podnijeli Izvještaj o učinjenom krivičnom djelu protiv protiv jednog lica, državljanin BiH, rođ. 1992.godine, zbog osnova sumnje da je isti počinio krivično djelo - **Ubistvo- čl.166 st.1 KZ FBiH**, tj. da je dana 30.09.2023. godine oko 19,20 sati, u svom stanu u ulici M.Trifunovića Uče, iz nepoznatog vatrenog oružja ispali jedan metak/patronu u lice, rođ.1995. godine, od kojih je isti zadobio povredu i preminuo na licu mjesta, nakon čega se Mustafić Emin udaljio sa lica mjesta. Istog dana, prilikom pretrage terana i potrage za osumnječenim, JP za SP, su na krovu zgrade pronašli osumnjičenog, koji je 01.10.2023. godine lišen slobode i uz Izvještaj o izvršenom krivičnom djelu predat u nadležnost KT TK.

7. Dana 08.10.2023. godine službenici MUP-a TK su nadležnom KT TK podnijeli Izvještaj o učinjenom krivičnom djelu protiv protiv jednog lica, rođ. 1983. godine, zbog osnova sumnje da je isti počinio krivično djelo-**Ubistvo- čl.166 st.1 KZ FBiH**, tj. da je dana 07.10.2023. godine oko 23,30 sata, na ulici, nakon verbalnog sukoba, lice rođ. 1952. godine pao na zemlju i izgubio svijest, nakon čega je odvezen u HS DZ Banovići, gdje je konstatovana smrt istog. Dana 08.10.2023. godine počinio je lišen slobode i uz Izvještaj o izvršenom krivičnom djelu predat u nadležnost KT TK, te je dana 09.10.2023. godine od strane postupajućeg tužioca pušten na slobodu.

U avgustu 2023. godine evidentirana su i sljedeća krivična djela - **Ubistvo- čl.166 st.1 KZ FBiH** i krivična djela iz **čl.166. a u vezi sa čl. 28. KZ FBiH**, a koja su počinila lica koja su nakon počinjenih krivičnih djela izvršila suicid i za koje su službenici ovog Ministarstva podnijeli Izveštaj o događaju:

- Dana 11.08.2023. godine u 09,20 sati na ulici Gradačačkih brigada u Gradačcu jedno lice rođ.1988. godine je vatrenim oružjem ranilo prvu žrtvu u lijevu nadkoljenicu, kojoj je u DZ ukazana ljekarska pomoć, te je nakon toga uz upotrebu sile izveo svoju nevjenčanu suprugu rođ. 1985. godine sa malodobnim djetetom i odveo ih u nepoznatom pravcu.

Istog dana u 10,20 sati isto lice je iz svog pmv pucao i ranio policijskog službenika kojem je zrno pogodilo mali i domali prst lijeve ruke, te mu je na UKC Tuzla ukazana pomoć. U 10,30 sati pronađeno je lice rođ. 2000. godine koje je nakon ukazane ljekarske pomoći podleglo na UKC Tuzla, a u 11,15 sati pronađeno je mrtvo lice rođ.1968. godine, oba ubijena od strane istog lica.

Od strane NN lica je na društvenoj mreži Instagram objavljen snimak ubistva otete ženske osobe, a što je snimio počinilac krivičnog djela.

U 13,45 sati pronađeno je p/m/v u kojem se nalazilo beživotno tijelo počinioaca svih navedenih krivičnih djela a koji je izvršio suicid vatrenim oružjem.

U dogovoru sa nadležnim tužilaštvom dana 17.08.2023. godine podnesen je Izveštaj o događaju za događaj koji se dogodio 11.08.2023. godine na području Grada Gradačac, a vezano za izvršena **3 krivična djela Ubistvo iz čl.166. KZ FBiH i 3 krivična djela iz čl.166. a u vezi sa čl. 28. KZ FBiH, te izvršeno samoubistvo od strane počinioaca krivičnih djela.**

- Dana 20.08.2023. godine u 21.10 sati u kući žrtve, u naselju Podgajevi-Grad Živinice, lice rođ. 1965. godine je iz pištolja NN marke i kalibra izvršio **ubistvo nevjenčane supruge** rođ. 1971. godine iz Živinica, a potom je **izvršio samoubistvo**. Dana 28.08.2023. godine, od strane SKP MUP-a TK nadležnom tužilaštvu dostavljen je Izvještaj o događaju, sačinjen povodom zaprimljene prijave dana 20.08.2023. godine o upotrebi vatrenog oružje i pronalaska beživotnih tijela u naselju Podgajevi-Grad Živinice.

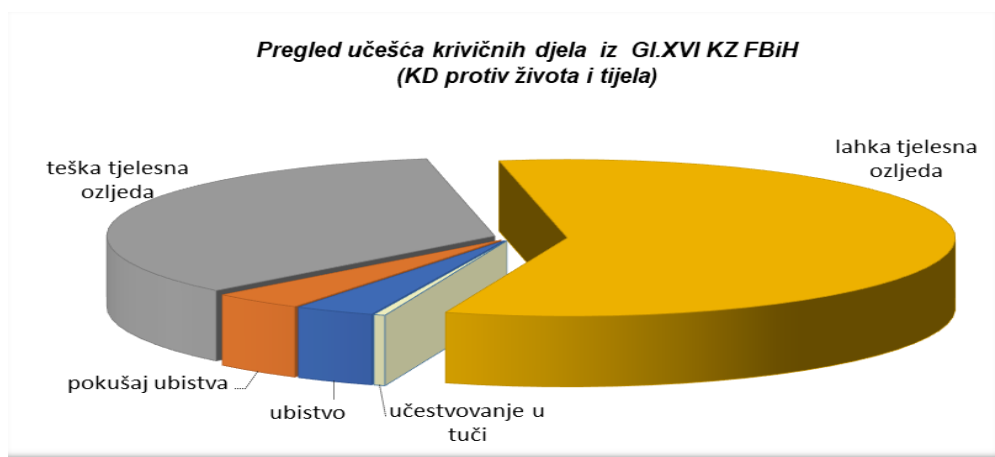
- 8 krivičnih djela po čl.166. u vezi sa čl.28. - ubistvo u pokušaju, počinjena od strane 7 lica, (Tuzla-3, Gračanica, Gradačac, Lukavac, Srebrenik i SKP MUP-a TK po 1 krivično djelo); od kojih je 5 krivičnih djela počinjeno hladnim oružjem, a auto, fizička snaga i pištolj su upotrebljeni po jednom.

- 72 krivična djela po čl.172-teška tjelesna ozljeda;

Od ukupnog broja krivičnih djela Teška tjelesna ozljeda 52 su evidentirana po poznatom počiniocu, a 20 krivičnih djela evidentirano je po nepoznatom počiniocu. Naknadno je rasvijetljeno 18 krivičnih djela. Za ista su prijavljena 83 lica, od kojih su tri lica maloljetna, dok je 19 povratnika u vršenju krivičnih djela. Procenat ukupne rasvijetljenosti ovih krivičnih djela iznosi 97,2%.

- 121 krivično djelo po čl.-173.-laka tjelesna ozljeda;

Od ukupnog broja krivičnih djela Lahka tjelesna ozljeda po poznatom učiniocu prijavljena su 104, a po nepoznatom učiniocu 17 krivičnih djela. Naknadno je rasvijetljeno 12 krivičnih djela prethodno prijavljenih po NN učiniocu, te procenat ukupne rasvijetljenosti istih iznosi 95,9%.



Imovinski delikti

Iz grupe krivičnih djela protiv imovine evidentirano je 1.800 krivičnih djela, što čini 51,7% od ukupnog broja krivičnih djela. U odnosu na prethodnu godinu broj krivičnih djela iz ove oblasti je manji za 89 krivičnih djela ili 4,7%. Od ukupnog broja krivičnih djela protiv imovine 168 krivičnih djela prijavljeno je po poznatom, a 1.632 krivična djela evidentirana su po nepoznatom izvršiocu. Naknadno je rasvijetljeno 690 krivičnih djela, prethodno prijavljenih po nepoznatom učiniocu. Procenat rasvijetljenosti krivičnih djela protiv imovine, prethodno prijavljenih po nepoznatom učiniocu je 42,3%, a procenat ukupne rasvijetljenosti istih je 47,7%. Od ukupnog broja krivičnih djela protiv imovine 10 krivičnih djela je učinjeno od strane lica iz Republike Srpske, a 6 krivičnih djela su učinili strani državljani. Od ukupno 783 prijavljena lica, 34 su maloljetnici, 344 su povratnici u vršenju krivičnih djela, dok je 1 lice pripadnik MUP-a. Slobode je lišeno 29 lica.

Najveći broj krivičnih djela iz oblasti imovine su **teške krađe** (čl. 287 KZ F BiH) – 785, i čine **22,5% od ukupnog broja evidentiranih krivičnih djela** u posmatranom periodu. U odnosu na prethodnu godinu broj krivičnih djela teške krađe veći je za 8 krivičnih djela ili 1,0 %. Od ukupnog broja krivičnih djela teške krađe 11 krivičnih djela prijavljeno je po poznatom, a 774 po nepoznatom izvršiocu. **Naknadno je rasvijetljeno 270 krivičnih djela prethodno prijavljenih po nepoznatom učiniocu. Procenat rasvijetljenosti krivičnih djela teške krađe, prethodno prijavljenih po nepoznatom učiniocu je 34,9%, a procenat ukupne rasvijetljenosti istih je 35,8%.** Ukupan broj prijavljenih lica je 232, od kojih je 12 maloljetnika, 141 je povratnik u izvršenju krivičnih djela. Slobode su lišena 364 lica.

Iz grupe imovinskih delikata, evidentirano je i **612 krivičnih djela krađe** (čl.286 KZ FBiH), od čega 25 po poznatom i 587 po nepoznatom izvršiocu. Naknadno su rasvijetljena 293 krivična djela krađe, prethodno prijavljenih po nepoznatom učiniocu. **Procenat rasvijetljenosti krivičnih djela krađe, prethodno prijavljenih po nepoznatom učiniocu je 49,9%; a procenat ukupne rasvijetljenosti istih je 52,0%.** Prijavljeno je 269 lica, od kojih je 19 maloljetnika i 109 povratnika u vršenju krivičnih djela.

U odnosu na prošlu godinu evidentirano je smanjenje broja krivičnih djela krađe za 11 krivičnih djela ili 1,8%.

U toku 2023. godine evidentirano je **18 krivičnih djela razbojništva** (čl.289. KZ FBiH), što je za **9 krivična djela ili 33,3% manje u odnosu na prethodnu godinu.** Od ukupnog broja krivičnih djela čl.289. KZ FBiH, 1 je prijavljeno po poznatom izvršiocu, dok je po nepoznatom izvršiocu prijavljeno 17 krivičnih djela razbojništva.

Naknadno je rasvijetljeno 12 krivičnih djela, prethodno prijavljeno po nepoznatom učiniocu, tako da procenat ukupne rasvijetljenosti ovih krivičnih djela iznosi 72,2%. Slobode je lišeno 14 lica.

Struktura imovinskih delikata za 2022. g. /2023. g.

| | krađa | teška krađa | razbojnička krađa | razbojništvo | utaja | oduzimanje tuđe pokretne | protupravno zauzimanje nekretnine od općeg značaja | oštećenje tuđe stvari | prijevare | iznuda | ucjena | prijevare povjertelja | prikriivanje | paljevina | UKUPAN BROJ KD IMOVINE | PROTIV |
|----------------|-------------|-------------|-------------------|--------------|--------------|--------------------------|--|-----------------------|--------------|------------|-------------|-----------------------|--------------|------------|------------------------|--------|
| 2022 | 623 | 777 | 2 | 27 | 63 | 18 | 4 | 269 | 75 | 10 | 4 | 1 | 2 | 14 | 1889 | |
| 2023. | 612 | 785 | 2 | 18 | 40 | 8 | 1 | 246 | 53 | 10 | 7 | | 4 | 14 | 1800 | |
| Razlika | -11 | 8 | 0 | -9 | -23 | -10 | -3 | -23 | -22 | 0 | 3 | -1 | 2 | 0 | -89 | |
| % | -1,8 | 1,0 | 0,0 | -33,3 | -36,5 | -55,6 | -75,0 | -8,6 | -29,3 | 0,0 | 75,0 | -100,0 | 100,0 | 0,0 | -4,7 | |

Pored navedenih, težih oblika krivičnih djela protiv imovine, evidentirana su i slijedeća krivična djela iz ove oblasti: 2 krivična djela **razbojnička krađa** (čl.288. KZ FBiH), 40 krivičnih djela **utaje** (čl.290. KZ FBiH); 8 krivičnih djela **oduzimanje tuđe pokretne** (čl.291. KZ FBiH), 1 krivično djelo **protupravno zauzimanje nekretnine od općeg značaja** (čl.292. KZ FBiH), 246 krivičnih djela **oštećenje tuđe stvari** (čl.293. KZ FBiH), 53 krivična djela **prijevare** (čl.294. KZ FBiH), 10 krivičnih djela **iznude** (čl.295. KZ FBiH); 7 krivičnih djela **ucjene** (čl.296. KZ FBiH), 4 krivična djela **prikriivanja** (čl.300. KZ FBiH) i 14 krivičnih djela **paljevina** (čl. 301 KZ FBiH).

Na postojeće stanje u oblasti imovinskih delikata značajno utiče učešće velikog broja maloljetnika u izvršenju krivičnih djela.

Krivična djela protiv imovine (Glava XXV KZ F BiH) - po Gradovima/općinama TK

| | Banovići | Čelić | Doboj Istok | Gračanica | Gradačac | Kalesija | Kladanj | Lukavac | Sapna | Srebrenik | Teočak | Tuzla | Živinice | SKP MUP-a TK | UKUPNO |
|-----------------|-----------|-----------|-------------|------------|----------|-----------|------------|------------|-----------|------------|-----------|-------------|------------|--------------|-------------|
| 2022. g. | 59 | 17 | 14 | 133 | 83 | 88 | 69 | 210 | 6 | 135 | 4 | 889 | 170 | 12 | 1889 |
| 2023. g. | 77 | 15 | 21 | 245 | 88 | 79 | 36 | 197 | 5 | 107 | 1 | 756 | 146 | 27 | 1800 |
| razlika | 18 | -2 | 7 | 112 | 5 | -9 | -33 | -13 | -1 | -28 | -3 | -133 | -24 | 15 | -89 |
| % | 30,5 | -11,8 | 50,0 | 84,2 | 6,0 | -10,2 | -47,8 | -6,2 | -16,7 | -20,7 | -75,0 | -15,0 | 14,1 | 125,0 | -4,7 |

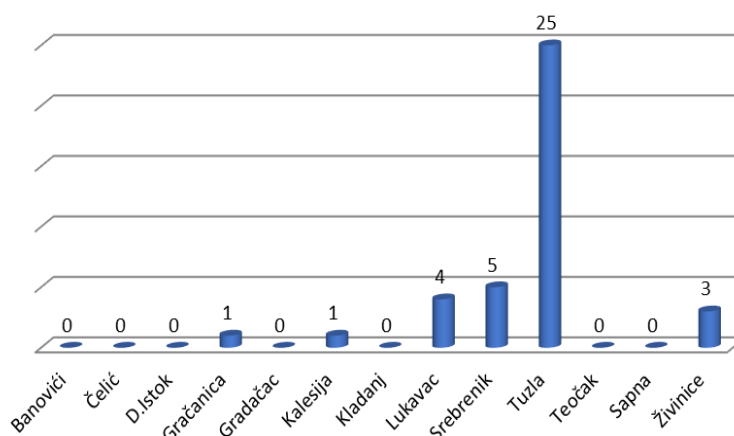
Otuđenja motornih vozila

Na području Tuzlanskog kantona u toku 2023. godine **evidentirano je i dokumentovano 39 otuđenja motornih vozila**. U odnosu na prošlu godinu **broj otuđenja motornih vozila je smanjen je za 2 ili 4,9%**.

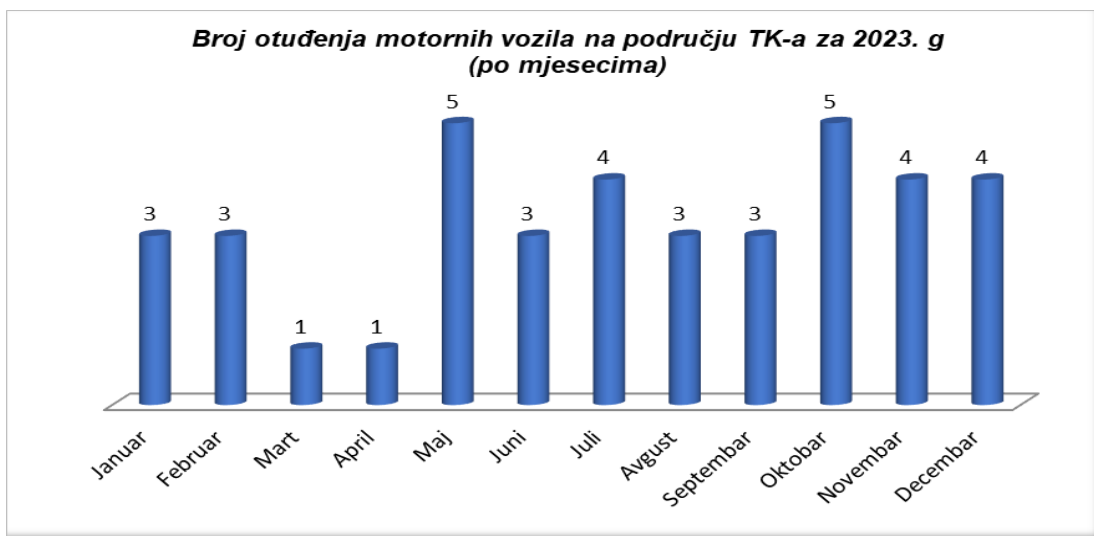
Otuđenja motornih vozila

| | 2023. g. | 2022. g. | RAZLIKA | RAZLIKA % |
|---|-------------|-------------|--------------|--------------|
| Otuđeno motornih vozila | 39 | 41 | -2 | -4,9 |
| Riješeno – otkriven izvršilac | 21 | 28 | -7 | -25,0 |
| Riješeno – otkriven izvršilac % | 53,8 | 68,3 | -14,4 | -21,2 |
| Broj prijavljenih lica | 13 | 22 | -9 | -40,9 |
| Broj prijavljenih maloljetnih lica | 1 | 2 | -1 | -50,0 |
| Broj prijavljenih povratnika-recedivista | 5 | 11 | -6 | -54,5 |

Broj otuđenja motornih vozila na području TK u 2023.g.
(po gradovima/općinama)



Otkriveni su počinioci za 21 otuđeno motorno vozilo, a nadležnim tužilaštvima prijavljeno je 13 lica, od kojih je 1 lice maloljetnik a 5 je povratnika u izvršenju krivičnih djela. Analizirajući problematiku otuđenja motornih vozila,¹⁾ može se uočiti da je smanjen broj otuđenja motornih vozila, kao i broj rasvijetljenih otuđenja motornih vozila, procenat rasvijetljenosti otuđenja motornih vozila i broj prijavljenih lica.



Privredno-financijski kriminalitet i korupcija

U 2023. godine aktivnosti službenika Uprave policije MUP TK-a bile su usmjerene na realizaciju ciljeva i zadataka planiranih Programom rada MUP TK-a za 2023. god., te su službenici MUP TK-a postupali po prijavama građana i pravnih lica, Zahtjevima tužilaštva, obavještajnim saznanjima, prijavama zaprimljenim posredstvom ureda Krimolovac, anonimnim prijavama i slično, koje se odnose na sve segmente privredno-financijskog poslovanja između fizičkih i pravnih lica, državnih organa i institucija koja imaju javna ovlaštenja sa većinskim ili dijelom državnim kapitalom, problematike po pitanju vlasničkih odnosa i ostvarivanja različitih vrsta prava, i dr.

Analizirajući statističke pokazatelje i kretanja privredno-financijskog kriminaliteta i korupcije, u 2023. godini, može se konstatovati da je, u posmatranom periodu, postignuta zadovoljavajuća bezbjedonosna situacija u ovoj oblasti.

U tabelarnom pregledu koji slijedi prikazani su osnovni uporedni pokazatelji stanja u oblasti privrednog kriminaliteta i korupcije, krivičnih djela propisanih u Glavi XVIII i XIX KZ BiH, te Glavama XXII, XXIII i XXXI KZ FBiH:

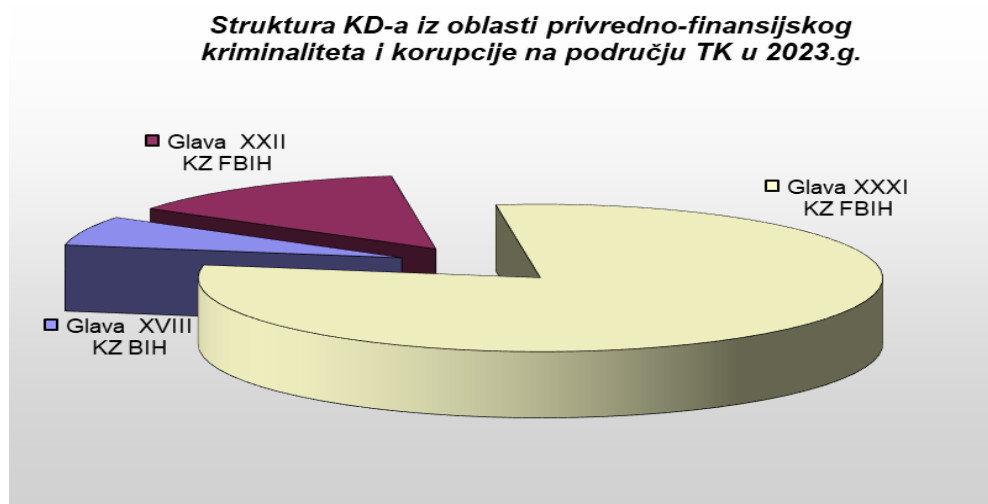
| Period | Broj Izvještaja | Broj KD-a | Broj prijavljenih lica | Materijalna šteta |
|--------------------|-----------------|--------------|------------------------|--------------------|
| 2022. godina | 51 | 178 | 78 | 2.626.788,51 |
| 2023. godina | 65 | 139 | 76 | 1.788.584,32 |
| razlika | 14 | -39 | -2 | -838.204,19 |
| razlika (%) | 27,5 | -21,9 | -2,6 | -31,9 |

Iz navedenih uporednih pokazatelja evidentno je da su službenici Uprave policije MUP-a TK-a, nadležnim tužilaštvima dostavili 65 Izvještaja protiv 76 lica, zbog postojanja osnova sumnje da su izvršili 139 krivičnih djela.

¹⁾ Najveći broj otuđenih vozila je marke VW-18, a zatim slijedi Škoda-7, Audi-3, Mercedes, Opel, Fiat, Peugeot, Citroen i Hyundai po 1 mv. itd.

Analizom strukture krivičnih djela utvrđeno je da koruptivna krivična djela u ukupnom broju krivičnih djela iz ove oblasti čine 79,9%, krivična djela protiv privrede 13,7%, dok krivična djela propisana Krivičnim zakonom BiH (Krivotvorenje novca) čine 6,4%.

Shodno tome, cijeneći uslove koji su postavljeni pred državu Bosnu i Hercegovinu za ulazak u EU, koji se ogledaju u konkretnim rezultatima u borbi protiv korupcije, aktivnosti službenika MUP-a TK-a su u 2023. godini, bile usmjerene ka rasvjetljavanju i dokazivanju koruptivnih krivičnih djela, počinjenih od strane odgovornih lica u državnim institucijama, Javnim ustanovama i pravnim licima, propisanih u Glavi XXXI–krivična djela podmićivanja i krivična djela protiv službene i druge odgovorne funkcije.



Iz tabelarnog pregleda koji slijedi, evidentno je da su službenici Uprave policije MUP-a TK, u posmatranom periodu, rasvijetlili 111 krivičnih djela, što je za 39 krivičnih djela ili 26,0% manje u odnosu na uporedni period.

| Glava XXXI | 2022. | 2023. | razlika | % |
|--|------------|------------|------------|--------------|
| Ukupno krivičnih djela | 150 | 111 | -39 | -26,0 |
| čl. 380. Primanje dara i drugih oblika koristi | 1 | | -1 | -100,0 |
| čl. 381. Davanje dara i drugih oblika koristi | | 2 | 2 | |
| čl. 383. Zloupotreba položaja ili ovlašćenja | 104 | 50 | -54 | -51,9 |
| čl. 384. Pronevjera u službi | 32 | 24 | -8 | -25,0 |
| Čl.385. Prijevara u službi | 1 | | -1 | -100,0 |
| čl. 386. Posluga u službu | 1 | | -1 | -100,0 |
| čl.387. Nesavjestan rad u službi | 4 | 7 | 3 | 75,0 |
| čl. 389. Krivotvorenje službene isprave | 7 | 28 | 21 | 300,0 |

Zajednička karakteristika ovih krivičnih djela je povreda službene dužnosti od strane odgovornih lica u Javnim ustanovama, državnim organima i drugim pravnim licima, koja su ista počinila obavljanjem određenih poslova povjerenih u službi, a koja se ogledaju u nenamjenskom trošenju novčanih sredstava, nezakonitom sprovođenju tenderskih procedura, procedura prilikom zaposlenja, te koja su za posljedicu imala štetu po Budžet TK-a i druga pravna lica kao i povredu određenih prava.

Osim koruptivnih krivičnih djela, aktivnosti službenika MUP-a TK bile su usmjerene i na rasvjetljavanje i dokumentovanje krivičnih djela iz Glave XXII-krivična djela protiv privrede, poslovanja i sigurnosti platnog prometa, te su u 2023. godini, nadležnom KT TK dostavljeni Izvještaji za 19 krivičnih djela iz ove oblasti, što je za - 1 krivično djelo ili -5,0% manje u odnosu na isti period prethodne godine.

Kada su u pitanju krivična djela propisana u Glavi XVIII KZ BiH-Krivična djela protiv privrede i jedinstva tržišta, te krivična djela iz oblasti carina, evidentano je povećanje broja krivičnih djela za 1 krivično djelo, tj. evidentirano je 9 krivičnih djela po čl.205.KZ BiH- Krivotvorenje novca.

U narednom periodu, službenici MUP TK-a, intenzivno će u saradnji sa KT TK, po dinamici utvrđenoj zajedničkim Operativnim planovima, preduzimati mjere i radnje na realizaciji složenih istraga započelih u posmatranom periodu, te proaktivno djelovati na sprečavanju i rasvjetljavanju krivičnih djela iz oblasti privredno-finansijskog kriminaliteta i korupcije u cilju postizanja povoljnije bezbjednosne situacije u ovoj oblasti.

Krivična djela protiv zdravlja ljudi

U 2023. godini službenici Uprave policije MUP-a TK su iz grupe krivičnih djela protiv zdravlja ljudi evidentirali 479 krivičnih djela, što je za 16 krivičnih djela ili 3,2% manje u odnosu na isti period prošle godine, i to:

- 67 krivičnih djela evidentirano je po čl.238. (neovlašćena proizvodnja i stavljanje u promet opojnih droga),
- 412 krivičnih djela evidentirano je po čl.239. (posjedovanje i omogućavanje uživanja opojnih droga).

Od ukupnog broja krivičnih djela protiv zdravlja ljudi 470 je evidentirano po poznatom počiniocu dok je 9 krivičnih djela evidentirano po nepoznatom počiniocu i za ista je prijavljeno 470 lica od kojih su 4 lica maloljetna, a 174 lica su povratnici u vršenju krivičnih djela. Procenat ukupne rasvjetljenosti krivičnih djela protiv zdravlja ljudi u 2023. godini iznosi 98,5%.

U narednim tabelarnim pregledima dati su osnovni uporedni pokazatelji stanja u oblasti proizvodnje, stavljanja u promet i korišćenja opojnih droga na području Tuzlanskog kantona, u 2023. godini.

Krivična djela iz oblasti zloupotrebe opojnih droga

| Period | Broj krivičnih djela obuhvaćenih Izvještajima | | Broj lica obuhvaćenih Izvještajima o učinjenm KD-u | | | | Broj učinilaca | Broj lica lišenih slobode |
|---------|--|--|--|-------------------------|-----------------------|-----------------------------------|----------------|---------------------------|
| | 238.- naovlašćena proizvodnja i stavljanje u promet opojnih droga | 239.- posjedovanje i omogućavanje uživanja opojnih droga | Ukupno | Od toga maloljetnika | Od toga povratnika | Od toga pripadnika MUP-a TK | | |
| 2022. | 109 | 386 | 485 | 7 | 208 | 1 | 503 | 40 |
| 2023. | 67 | 412 | 470 | 4 | 174 | | 475 | 21 |
| razlika | -42 | 26 | -15 | -3 | -34 | -1 | -28 | -19 |
| % | -38,5 | 6,7 | -3,1 | -42,9 | -16,3 | -100,0 | -5,6 | -47,5 |

Postupajući po naredbi nadležnih Općinskih sudova, službenici ovog Ministarstva su u proteklom periodu izvršili niz pretresa lica, ugostiteljskih objekata, porodičnih kuća i pomoćnih objekata koje koriste sigurnosno interesantna lica, kojom prilikom je pored narkotičkih sredstava oduzeto vatreno i hladno oružje, municija i dr.

Krivična djela iz oblasti zloupotrebe opojnih droga na području TK-a, u 2023. godini

| | Banovići | Čelić | Doboj-istok | Gračanica | Gradačac | Kalesija | Kladanj | Lukavac | Šapna | Srebrenik | Teočak | Tuzla | Živinice | SKP MUP-a TK | UKUPNO |
|---|----------|-------|-------------|-----------|----------|----------|---------|---------|-------|-----------|--------|-------|----------|--------------|--------|
| Broj KD-a obuhvaćen izvještajima o učinjenom KD-u | 11 | 4 | 7 | 47 | 27 | 12 | 12 | 27 | 7 | 22 | 2 | 73 | 33 | 195 | 479 |
| Broj prijavljenih lica obuhvaćenih Izvještajima o počinjenom KD-u | 11 | 4 | 7 | 44 | 26 | 12 | 12 | 26 | 7 | 22 | 2 | 75 | 32 | 190 | 470 |
| Broj prijavljenih maloljetnih lica | | | | | | | 1 | | | | | | | 3 | 4 |
| Broj prijavljenih povratnika u činjenju KD-a | | 1 | 4 | 14 | 15 | 6 | | 4 | 2 | 13 | 1 | 29 | | 85 | 174 |
| Broj prijavljenih učinilaca KD-a | 11 | 4 | 7 | 44 | 27 | 12 | 12 | 26 | 7 | 22 | 2 | 75 | 32 | 194 | 475 |
| Broj lica lišenih slobode | | | | | | | | | | | | 3 | | 18 | 21 |

Oduzete vrste i količine opojne droge

| Vrsta narkotičkih sredstava | 2022. | 2023. |
|-----------------------------|-----------|----------|
| Heroin (gr) | 66,506 | 36,04 |
| Heroin u šprici (ml) | | 0,4 |
| Heroin (komada) | | 1 |
| Kokain (gr) | 5,795 | 104,046 |
| Cannabis - Marihuana (gr) | 6403,4987 | 3363,818 |
| Cannabis - Marihuana (ml) | 0,571 | |
| Cannabis - Marihuana (kom) | 182 | 8 |
| Hašiš (gr) | | 16,409 |
| Stabljike Cannabisa (gr) | 73,268 | 35,555 |
| Stabljika Cannabisa (kom) | 139 | 19 |
| Sjemenke Cannabisa (gr) | 25,968 | 23,008 |
| Sjemenke Cannabisa (kom) | 63 | 4 |
| Extazy (gr) | 3,521 | 38,575 |
| Extazy (kom) | 217 | 209,388 |
| Heptanon (gr) | 0,043 | |
| Speed (gr) | 3,15 | 39,022 |
| Speed (kom) | 5 | 4 |
| Amfetamin (gr) | 22678,097 | 5748,857 |
| Amfetamin (ml) | 0,256 | |
| Amfetamin (kom) | 17 | 7 |
| Ostalo (gr) | 11,287 | 23,732 |
| Ostalo (kom) | 448 | 83 |

Službenici UP MUP-a TK će u daljem radu nastaviti saradnju sa drugim kantonalnim MUP-ovima, FMUP-om, SIPA-om i drugim policijskim agencijama, u smislu razmjene podataka, te zajedničkog rada na suzbijanju krivičnih djela iz domena zloupotrebe opojnih droga, ali i drugih krivičnih djela za koja prikupe određena saznanja.

OSTALA KRIVIČNA DJELA IZ KZ F BiH-a

Na području Tuzlanskog kantona, u 2023. godine, iz grupe **krivičnih djela protiv slobode i prava čovjeka i građanina** evidentirana su 122 krivična djela, što je za 23 krivična djela ili 23,2% više u odnosu na isti period prošle godine. Po poznatom učiniocu evidentirano je 107 krivičnih djela, a po nepoznatom učiniocu 15 krivičnih djela. Naknadno je rasvijetljeno 10 krivičnih djela evidentiranih po nepoznatom počiniocu, te procenat ukupne rasvijetljenosti istih u 2023. godini iznosi 95,9%. Za posmatrana krivična djela ukupno je prijavljeno 126 lica, od kojih su 44 povratnici u vršenju krivičnih djela, dok su 3 lica maloljetna.

Iz grupe **krivičnih djela protiv spolne slobode i morala** u 2023. godini na području Tuzlanskog kantona evidentirana su 24 krivična djela, što je za 7 krivičnih djela ili 22,6% manje u odnosu na isti period 2022. godine i to: 1 krivično djelo po čl.203.-silovanje; 2 krivična djela po čl.205.-spolni odnošaj zloupotrebom položaja, 7 krivičnih djela po čl.207.-spolni odnošaj sa djetetom, 6 krivičnih djela po čl.208.-bludne radnje, 1 krivično djelo po čl.209.-zadovoljavanje pohote pred djetetom ili maloljetnikom, 4 krivična djela po čl.211.-iskorištavanje djeteta ili maloljetnika radi pornografije i 3 krivična djela po čl.212.-upoznavanje djeteta s pornografijom. Od ukupnog broja krivičnih djela protiv spolne slobode i morala 23 je evidentirano po poznatom počiniocu dok je 1 krivično djelo evidentirano po nepoznatom počiniocu naknadno rasvijetljeno. Procenat ukupne rasvijetljenosti istih iznosi 100,0%. Za evidentirana krivična djela prijavljeno je 17 lica, od kojih su 3 lica maloljetna.

U 2023.godine iz grupe **krivičnih djela protiv braka, porodice i mladeži** evidentirano je 227 krivičnih djela, što je za 84 krivična djela ili 58,7% više u odnosu na uporedni period i to:

- 207 krivičnih djela po čl.222.-nasilje u porodici, počinjenih od strane 203 lica, od kojih su 4 lica maloljetna, a su 69 povratnici u vršenju krivičnih djela;
- 11 krivičnih djela po čl.219.-zapuštanje ili zlostavljanje djeteta ili maloljetnika,
- 6 krivičnih djela po čl.216.-izvanbračna zajednica sa mlađim maloljetnikom
- 2 krivična djela po čl.223.-izbjegavanje izdržavanja;
- 1 krivično djelo po čl.221.-povreda porodičnih obaveza.

Najčešći vid nasilja u porodici predstavlja fizičko zlostavljanje supruge i djece, od strane muževa tj. očeva, dok su najčešće žrtve žene srednje dobi i slabijeg obrazovnog i materijalnog stanja. Mjesto dešavanja samog čina nasilja je kuća ili stan žrtve tj. počinioca.

| Broj prijavljenih lica zbog činjena krivičnog djela Nasilje u porodici | | | | | | | | | |
|---|-------|--------|-------------------|-------|-------|----------|--------------------|-------|----------|
| UKUPNO | POL | | STAROSNA DOB | | | | | | |
| | muški | ženski | osobe muškog pola | | | | osobe ženskog pola | | |
| | | | do 18 | 18-25 | 26-35 | preko 36 | 18-25 | 26-35 | preko 36 |
| 203 | 195 | 8 | 4 | 21 | 69 | 101 | | 2 | 6 |

Iz predhodne tabele se može uočiti da čak 96,1% od ukupnog broja počinioca krivičnog djela Nasilje u porodici čine osobe muškog pola, od kojih su 51,8% muškarci preko 36 godina starosti.

Iz grupe **krivičnih djela protiv okoliša, poljoprivrede i prirodnih dobara** evidentirana su 54 krivična djela, od čega: 45 krivičnih djela po čl.316.-šumska krađa, što je za 29 krivičnih djela ili 39,2% manje u odnosu na uporedni period, 4 krivična djela po čl.315.-pustošenje šuma, 3 krivična djela po čl.318.-mučenje i ubijanje životinje i 2 krivična djela po čl.319.-protuzakonit lov.

Od ukupnog broja krivičnih djela protiv okoliša, poljoprivrede i prirodnih dobara 16 krivičnih djela evidentirano je po poznatom učiniocu, dok je po nepoznatom učiniocu evidentirano 38 krivičnih djela. Naknadno je rasvijetljeno 15 krivičnih djela prijavljenih po nepoznatom počiniocu. Procenat ukupne rasvijetljenosti krivičnih djela protiv okoliša, poljoprivrede i prirodnih dobara iznosi 57,4%.

Iz grupe **krivičnih djela protiv opće sigurnosti ljudi i imovine** evidentirano je 39 krivičnih djela, što je za 2 krivična djela ili 4,9% manje u odnosu na isti period 2022.g. i to: 32 krivična djela po čl.323. (izazivanje opće opasnosti) i 7 krivičnih djela po čl. 327 (nesavjesno čuvanje pasa i drugih opasnih životinja). Po poznatom učiniocu prijavljeno je 12 krivičnih djela, a 27 krivičnih djela evidentirano je po nepoznatom učiniocu. Operativnim radom naknadno je rasvijetljeno 15 krivičnih djela prijavljenih po NN učiniocu, te procenat ukupne rasvijetljenosti krivičnih djela protiv opće sigurnosti ljudi i imovine u posmatranom periodu iznosi 69,2%.

Iz grupe **krivičnih djela protiv sigurnosti javnog prometa** evidentirana su 164 krivična djela, i to: 105 krivičnih djela po čl.336. (teška krivična djela protiv sigurnosti javnog prometa), 33 krivična djela po čl.333 (ugrožavanje javnog prometa zbog omamljenosti), 22 krivična djela po čl.332. (ugrožavanje javnog prometa) i 4 krivična djela po čl.337.-neukazivanje pomoći osobi ozlijeđenoj u prometnoj nezgodi.

Službenici ovog Ministarstva su iz grupe **krivičnih djela protiv pravosuđa** u 2023.g. evidentirali 8 krivičnih djela, od kojih je 5 krivičnih djela evidenirano po poznatom počiniocu, dok su od 3 krivična djela evidentirana po nepoznatom počiniocu 2 naknadno rasvijetljena. Procenat ukupne rasvijetljenosti isth iznosi 87,5%.

Iz grupe **krivičnih djela protiv javnog reda i pravnog prometa**, u 2023.godini, evidentirano je 181 krivično djelo, što je za 43 krivična djela ili 19,2% manje u odnosu na isti period 2022. godine. Od ukupnog broja krivičnih djela protiv javnog reda i pravnog prometa po poznatom učiniocu evidentirano je 135 krivičnih djela, a po nepoznatom učiniocu evidentirano je 46 krivičnih djela. Operativnim radom naknadno je rasvijetljeno 29 krivičnih djela prethodno prijavljenih po nepoznatom učiniocu, te procenat ukupne rasvijetljenosti krivičnih djela protiv javnog reda i pravnog prometa iznosi 90,6%.

Iz grupe **krivičnih djela protiv sustava elektronske obrade podataka** u 2023.g. službenici ovog Ministarstva su nadležnom tužilaštvu dostavili izvještaje o učinjenom krivičnom djelu protiv 7 lica zbog osnova sumnje da su isti počinili 9 krivičnih djela i to: 5 krivičnih djela po čl. 395.-računalna prijevarama i 4 krivična djela po čl.397.-neovlašćeni pristup zaštićenom sustavu i mreži elektronske obrade podataka.

Maloljetnička delikvencija

Jedan od osnovnih zadataka službenika ovog Ministarstva vezano za maloljetničku delikvenciju je preduzimanje preventivnih aktivnosti u cilju sprečavanja maloljetnika u vršenju krivičnih djela, smanjenje broja maloljetnih izvršilaca krivičnih djela u okviru koje se ostvaruje saradnja, kako sa vladinim tako i nevladinim organizacijama.

U 2023. godine od strane službenika ovog Ministarstva evidentirano je 50 krivičnih djela počinjena od strane maloljetnih lica, što je za 56 krivičnih djela ili 52,8% manje u odnosu na 2022. godinu.

Broj maloljetnih učinilaca koji su učestvovali u izvršenju ovih krivičnih djela je 69, što je za 53 učinioca ili 43,4% manje u odnosu na uporedni period. U ukupnoj strukturi prijavljenih učinilaca krivičnih djela, maloljetnika je 2,5%, dok je u 2022. godini taj procenat iznosio 3,8%.

Broj krivičnih djela počinjenih od strane maloljetnika za 2022.g./2023.g.

| | 2022. | 2023. | razlika | razlika % |
|--|-------|-------|---------|-----------|
| Ukupan broj krivičnih djela | 3666 | 3482 | -184 | -5,0 |
| Broj KD koje su počinili maloljetnici | 106 | 50 | -56 | -52,8 |
| % učešća KD-a učinjenih od strane maloljetnika | 2,9 | 1,4 | | |

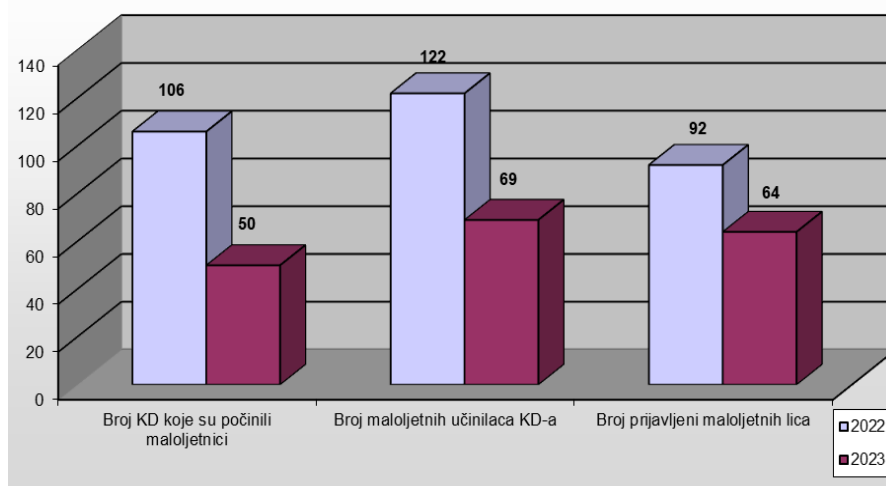
Broj prijavljenih maloljetnih učinilaca u odnosu na ukupan broj učinilaca krivičnih djela

| | 2022. | 2023. | razlika | razlika % |
|---|-------|-------|---------|-----------|
| Ukupan broj učinilaca krivičnih djela | 3219 | 2791 | -428 | -13,3 |
| Broj maloljetnih učinilaca KD-a | 122 | 69 | -53 | -43,4 |
| % učešća maloljetnih učinilaca u ukupnom broju učinilaca kd-a | 3,8 | 2,5 | | |

Kao što se iz prezentiranih pokazatelja može uočiti, u 2023. godini, na području Tuzlanskog kantona, u odnosu na isti period 2022. godine, smanjen je broj krivičnih djela izvršenih od strane maloljetnika, kao i broj maloljetnih učinilaca krivičnih djela.

Kretanje osnovnih pokazatelja iz oblasti maloljetničke delikvencije (broj krivičnih djela koja su počinili maloljetnici, broj maloljetnih lica i broj maloljetnih učinilaca krivičnih djela) evidentiranih na području Tuzlanskog kantona u periodu 2022./2023. godine prikazani su narednim grafikonom.

Krivična djela, maloljetni učinioci i maloljetna lica na području TK u 2022./2023.g.



KRIVIČNA DJELA IZ KZ-a BIH

U period januar-decembar 2023. godine evidentirano je 9 krivičnih djela po KZ BiH a što je isto djela u odnosu na isti period 2022. godine i to:

- 9 krivičnih djela po čl. 205. - krivotvorenje novca, od toga su 2 krivična djela evidentirana po poznatom a 7 po nepoznatom izvršiocu. Naknadno je rasvijetljeno jedno krivično djelo i za ista su prijavljena 3 lica od kojih je 1 lice povratnik u vršenju krivičnih djela.

KRIMINALISTIČKA TEHNIKA

Aktivnosti kriminalističke tehnike u toku 2023. godine bile su usmjerene na pronalaženje, fiksiranje i prikupljanje tragova na mjestu izvršenja krivičnih djela, kriminalističko-tehničkoj obradi lica mjesta krivičnih djela i drugih poslova i zadataka iz domena kriminalističke tehnike. U toku posmatranog perioda od strane kriminalističke tehnike, između mnogih drugih poslova i zadataka, izvršeno je **3.340 uviđaja**, pronađena su **7.363 traga**, **fotografisano 3.814 i skicirano 217 lica mjesta**, izvršeno je **1018 vještačenja** (za FMUP-18 i za KMUP-1000), od čega se **548 vještačenje odnosi na oblast proizvodnje i prometa opojnih droga**, **daktiloskopirano je 55 lica**, dok je po otiscima **identifikovano 6 nepoznatih lica**.

Službenici Odjeljenja kriminalističke tehnike MUP-a TK izvršili su **253 KDZ pregleda**, od čega 80 ugostiteljskih objekata, 55 poslovnih objekata, 39 pregleda ulica, trgova i drugih otvorenih prostora, 34 pregleda vozila, 28 sportskih stadiona, 15 sportskih dvorana i dr..

Izvršeno je 8 vještačenja iz oblasti neeksplozivnih ubojnih sredstava i 7 izuzimanja neeksplozivnih ubojnih sredstava, 21 uviđaja-pretresa terena na okolnosti pronalaska neeksplozivnih ubojnih sredstava te je 26 puta postupano po anonimnim dojavama o postavljenoj eksplozivnoj napravi.

Odbačaji po Izvještajima o učinjenom krivičnom djelu

U narednim tabelarnim pregledima prikazan je statistički pregled negativnih tužilačkih odluka (odbačaja) po Izvještajima o učinjenom krivičnom djelu kao i procesni status Izvještaja o učinjenom krivičnom djelu kod nadležnog Tužilaštva, zaprimljenih tokom izvještajnog perioda.

Statistički pregled negativnih tužilačkih odluka (odbačaja) po Izvještajima o učinjenom krivičnom djelu

| Klasifikacija odbačaja u skladu sa odredbama iz člana 239. ZKP FBiH (Obustava istrage) | Raniji period | 2018. | 2019. | 2020. | 2021. | 2022. | 2023. | UKUPNO |
|---|---------------|-------|-------|-------|-------|-------|-------|--------|
| UKUPNO ODBAČAJA (PO GODINAMA) | 792 | 76 | 47 | 81 | 52 | 136 | 127 | 1311 |
| a) Djelo koje je počinio osumnjičeni nije krivično djelo | 1 | 1 | 1 | 6 | 13 | 39 | 45 | 106 |
| b) Postoje okolnosti koje isključuju krivičnu odgovornost osumnjičenog | 0 | 1 | 0 | 2 | 3 | 11 | 17 | 34 |
| c) Nema dovoljno dokaza da je osumnjičeni počinio krivično djelo | 1 | 0 | 5 | 12 | 22 | 75 | 59 | 174 |
| d) Djelo je obuhvaćeno amnestijom, pomilovanjem ili zastarom, ili postoje druge smetnje koje isključuju krivično gonjenje | 790 | 74 | 41 | 61 | 14 | 11 | 6 | 997 |
| Odbačaji Izvještaja podnesenih protiv NN učinioca (dopuna tačke d)) | 647 | 62 | 37 | 57 | 10 | 1 | 1 | 815 |

Procesni status Izvještaja o učinjenom krivičnom djelu

| PERIOD U KOJEM JE PODNESEN IZVJEŠTAJ O UČINJENOM KRIVIČNOM DJELU | 2023. | 2022. | 2021. | Raniji period | Ukupno |
|--|-------|-------|-------|---------------|--------|
| Broj Izvještaja za koje je donesena negativna Tužilačka odluka (ODBAČAJ) | 127 | 136 | 52 | 996 | 1311 |
| Broj Izvještaja za koje je Tužilaštvo donijelo odluku o provođenju istrage | 619 | 445 | 127 | 98 | 1289 |

JAVNI RED I MIR

Realizujući planirane i vanredne zadatke iz djelokruga rada u 2023. godini, službenici policije evidentirali su ukupno 1808 prekršaja što je za 81 prekršaj ili 4,3% manje nego u istom periodu prošle godine.

Osnovni pokazatelji stanja JRiM-a za 2023.g./2022.g.

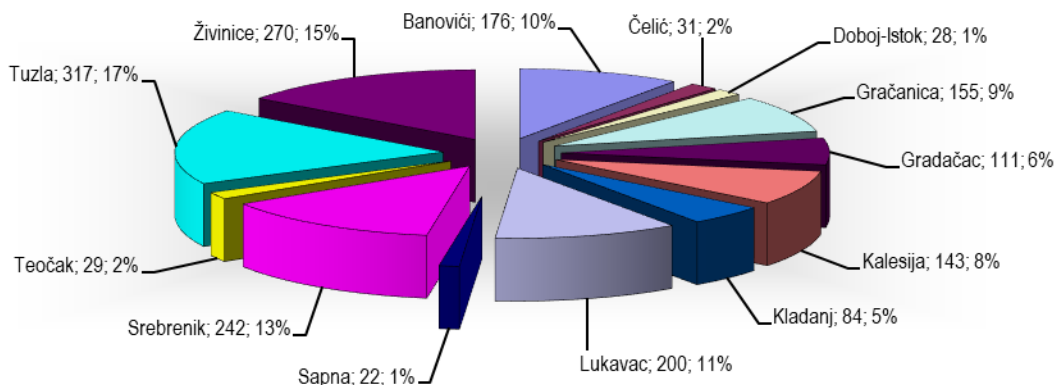
| | 2022.g. | 2023.g. | razlika | razlika u (%) |
|---|-------------|-------------|------------|---------------|
| prekršaji po Zakonu o JRiM | 1828 | 1773 | -55 | -3,0 |
| prekršaji po Odlukama Gradskih/općinskih vijeća | 61 | 35 | -26 | -42,6 |
| UKUPNO PREKRŠAJA | 1889 | 1808 | -81 | -4,3 |

Prekršaji JRiM po Gradskom/općinskom području TK u 2023.g./2022.g.

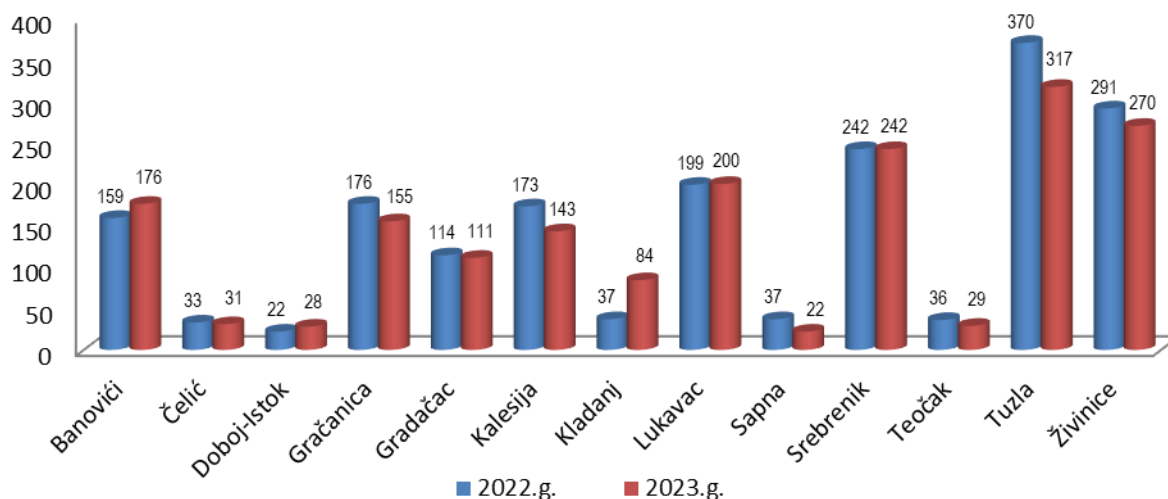
| | Broj prekršaja JRiM-a 2022.g. | Broj prekršaja JRiM-a 2023.g. | razlika | razlika u (%) | Broj počinioca prekršaja 2022.g. | Broj počinioca prekršaja 2023.g. | razlika | razlika u (%) |
|-------------|-------------------------------|-------------------------------|---------|---------------|----------------------------------|----------------------------------|---------|---------------|
| TK-ukupno | 1889 | 1808 | -81 | -4,3 | 2347 | 2285 | -62 | -2,6 |
| Banovići | 159 | 176 | 17 | 10,7 | 196 | 217 | 21 | 10,7 |
| Čelić | 33 | 31 | -2 | -6,1 | 42 | 38 | -4 | -9,5 |
| Doboj-Istok | 22 | 28 | 6 | 27,3 | 22 | 28 | 6 | 27,3 |
| Gračanica | 176 | 155 | -21 | -11,9 | 218 | 187 | -31 | -14,2 |
| Gradačac | 114 | 111 | -3 | -2,6 | 125 | 122 | -3 | -2,4 |
| Kalesija | 173 | 143 | -30 | -17,3 | 198 | 192 | -6 | -3,0 |
| Kladanj | 37 | 84 | 47 | 127,0 | 41 | 88 | 47 | 114,6 |
| Lukavac | 199 | 200 | 1 | 0,5 | 265 | 283 | 18 | 6,8 |
| Sapna | 37 | 22 | -15 | -40,5 | 52 | 27 | -25 | -48,1 |
| Srebrenik | 242 | 242 | 0 | 0,0 | 314 | 323 | 9 | 2,9 |
| Teočak | 36 | 29 | -7 | -19,4 | 36 | 32 | -4 | -11,1 |
| Tuzla | 370 | 317 | -53 | -14,3 | 487 | 407 | -80 | -16,4 |
| Živinice | 291 | 270 | -21 | -7,2 | 351 | 341 | -10 | -2,8 |

Iz prethodne tabele vidljivo je smanjenje broja prekršaja u području nadležnosti PS Tuzla (-53), PS Kalesija (-30), PS Gračanica i PS Živinice manje po 21 itd., a do povećanja broja prekršaja došlo je u području nadležnosti PS Kladanj (47), PS Banovići (17), PS Doboj-Istok (6) itd..

Pregled broja počinjenih prekršaja prema Gradskom/općinskom području u 2023.godini dat je slijedećim grafikonom:



Prekršaji po Zakonu o JRiM-u u 2023.g./2022.g. po Gradovima/općinama TK



Struktura prekršaja JRIM i počinitelja prekršaja u 2023./2022.g.

| | PREKRŠAJI | | razlika | razlika u (%) | POČINIOCI | | razlika | razlika u (%) |
|---|-----------|---------|---------|---------------|-----------|---------|---------|---------------|
| | 2022.g. | 2023.g. | | | 2022.g. | 2023.g. | | |
| čl.3. st.1.tč.1. Zakon o JRiM - svađa, vika, nep. ponašanje | 127 | 135 | 8 | 6,3 | 168 | 177 | 9 | 5,4 |
| čl.3. st.1.tč.2. Zakon o JRiM - tuča, zlostavljanje ili fiz.napad | 414 | 387 | -27 | -6,5 | 648 | 619 | -29 | -4,5 |
| čl.3. st.1.tč.3. Zakon o JRiM - naročito drsko ponašanje | 610 | 623 | 13 | 2,1 | 729 | 791 | 62 | 8,5 |
| čl.3. st.1.tč.5. Zakon o JRiM - odbijanje naređenja i omalovažavanje OSL | 243 | 239 | -4 | -1,6 | 255 | 253 | -2 | -0,8 |
| čl.3. st.1.tč.25. Zakon o JRiM - neovlaštena upotreba oružja | 14 | 14 | 0 | 0,0 | 14 | 15 | 1 | 7,1 |
| čl.3. st.1.tč.24. Zakon o JRiM - neovlašteno posjedovanje, upotreba petardi, piroteh. sredst. | 14 | 11 | -3 | -21,4 | 16 | 10 | -6 | -37,5 |
| čl.3. st.1.tč.16. Zakon o JRiM - prosijačenje | 100 | 63 | -37 | -37,0 | 104 | 64 | -40 | -38,5 |
| ostali prekršaji po Zakonu o JRM | 306 | 301 | -5 | -1,6 | 320 | 304 | -16 | -5,0 |
| prekršaji po Odluci općinskih vijeća | 61 | 35 | -26 | -42,6 | 93 | 52 | -41 | -44,1 |
| MUPTK - ukupno | 1889 | 1808 | -81 | -4,3 | 2347 | 2285 | -62 | -2,6 |

Analizirajući strukturu počinjenih prekršaja u 2023. godine, a u odnosu na isti period prošle godine, može se uočiti smanjenje broja prekršaja prosijačenja za 37 ili 37%; prekršaja tuče, zlostavljanja ili fizičkog napada manje za 27 ili 6,5%; prekršaja po Odlukama gradskih/općinskih vijeća manje za 26 ili 42,6%; ostalih prekršaja po Zakonu o JRiM manje za 5 prekršaja ili 1,6%; odbijanja naređenja i omalovažavanja policijskih službenika manje za 4 ili 1,6%; te prekršaja neovlašteno posjedovanje, upotreba petardi, pirotehničkih sredstava manje za tri prekršaja; dok je evidentirano povećanje prekršaja naročito drskog ponašanja više za 13 prekršaja ili 2,1%; prekršaja svađe, vike i nepristojnog ponašanja više za 8 ili 6,3% te je prekršaj neovlaštene upotrebe vatrenog oružja ostala na istom nivou.

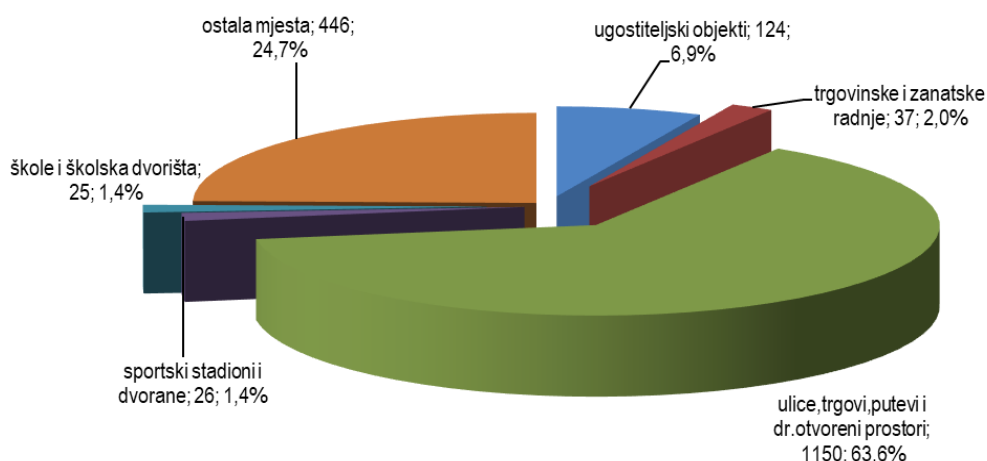
Analizirajući brojnost prekršaja sa aspekta angažovanosti policije na poslovima prevencije, odnosno represije, može se uočiti da je 1501 prekršaj ili 83% od ukupnog broja evidentiranih prekršaja proisteklo na osnovu prijave (poziva) od strane građana o događajima narušavanja javnog reda i mira, dok je 307 prekršaja (17% od ukupnog broja prekršaja) evidentirana kroz rad policije tokom preventivnih i pojačanih aktivnosti (akcija) na terenu.

U toku 2023. godine evidentirana su ukupno 73 teža oblika narušavanja JRiM-a i to: Živinice 52, Lukavac 11, Gračanica 7 i Tuzla 3 težih narušavanja prekršaja.

Također, pored aktivnosti na sprovođenju Zakona o javnom redu i miru te Gradskih/općinskih Odluka o javnom redu i miru, službenici policije bili su angažovani i na sprovođenju Zakona o oružju i municije TK-a, kojom prilikom su u 2023. godini evidentirali 41 prekršaj, za koje su nadležnim sudovima dostavili 38 zahtjeva za pokretanje prekršajnog postupka.

Mjesta činjenja prekršaja

Prema mjestu izvršenja najveći broj prekršaja evidentiran je na ulici, trgovima, putevima i drugim otvorenim prostorima – 1150 prekršaja (63,6% ukupnog broja prekršaja), na ostalim mjestima – 446 prekršaja (24,7%), u ugostiteljskim objektima – 124 prekršaja (6,9%), trgovinske i zanatske radnje – 37 prekršaja (2%), sportski stadioni i dvorane – 26 prekršaja (1,4%), te škole i školska dvorišta – 25 prekršaja.

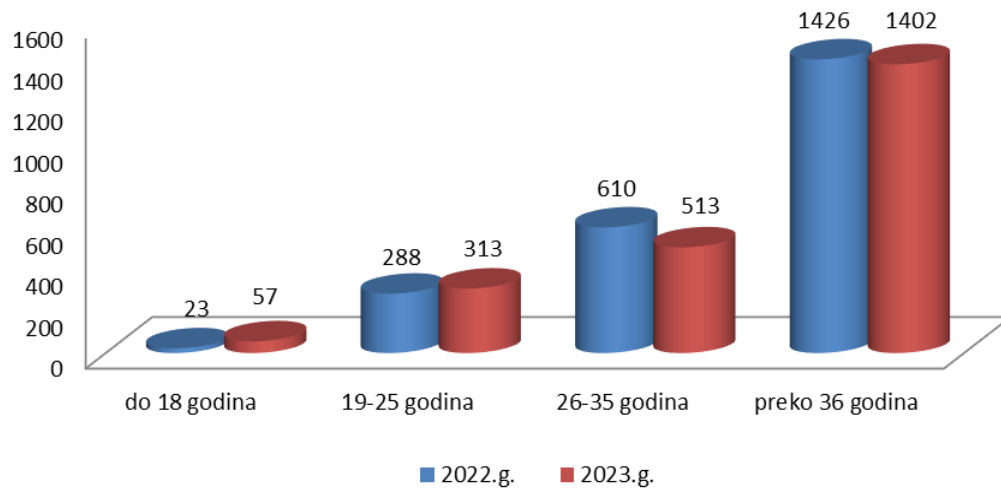


Učesnici i posljedice narušavanja javnog reda i mira

U 2023. godini, u prekršajima javnog reda i mira učestvovalo je ukupno 2046 lica (2285 počinitelja prekršaja), što je za 69 lica ili 3,2% manje u odnosu na isti period prošle godine, od čega su protiv 1010 lica izdati prekršajni nalozi, dok su protiv 1036 lica podneseni zahtjevi za pokretanje prekršajnog postupka. Kao što se iz podataka može vidjeti određeni broj lica u narušavanjima javnog reda i mira počinio je dva i više prekršaja.

Starosna struktura učinilaca prekršaja iz oblasti javnog reda i mira je slijedeća: starosne dobi preko 36 godina – 1402 počinioca ili 61,4% ukupnog broja počinitelja, starosne dobi 26 - 35 godina – 513 počinioca (22,5%), starosne dobi 19 - 25 godina – 313 počinioca (13,7%) i 57 počinioca do 18 godina (2,4%).

Starosna struktura počinioca prekršaja javnog reda i mira u 2023.g./2022.g.



Posljedice narušavanja javnog reda i mira

Prema statističkim pokazateljima u izvršenim prekršajima lake tjelesne ozljede zadobila su 92 lica. Prema počiniocima prekršaja izrečeno je 6 zaštitnih mjera zbog počinjenih prekršaja, te je privremeno oduzeto 20 predmeta.

SIGURNOST SAOBRAĆAJA

Tokom 2023. godine na putevima Tuzlanskog kantona evidentirane su 3054 saobraćajne nezgode, što je u odnosu na 2022. godinu više za 136 nezgoda ili 4,7%. Na području Tuzlanskog kantona u 2023. godini evidentirano je 20 saobraćajnih nezgoda sa smrtnom posljedicom, u kojima je 20 lica smrtno stradalo.

| | Tuzlanski kanton | | razlika | razlika u (%) |
|----------------------------------|------------------|---------|---------|---------------|
| | 2022.g. | 2023.g. | | |
| Ukupan broj SN-a | 2918 | 3054 | 136 | 4,7 |
| Broj SN-a sa poginulim | 18 | 20 | 2 | 11,1 |
| Broj SN-a sa povrijeđenim | 1086 | 1154 | 68 | 6,3 |
| Broj SN-a sa materijalnom štetom | 1814 | 1880 | 66 | 3,6 |
| Broj poginulih lica | 20 | 20 | 0 | 0,0 |
| Broj teže povrijeđenih lica | 179 | 198 | 19 | 10,6 |
| Broj lakše povrijeđenih lica | 1493 | 1580 | 87 | 5,8 |

Najveći broj saobraćajnih nezgoda evidentiran je u naseljenim mjestima i to 2817 nezgode ili 92,2% od ukupnog broja nezgoda, dok su van naseljenih mjesta evidentirane 237 saobraćajnih nezgoda ili 7,8%.

Saobraćajne nezgode u na putevima Gradova/općina TK

| | Broj SN-a na putevima Gradova/općina TK-a u 2022.g. | Broj SN-a na putevima Gradova/općina TK-a u 2023.g. | razlika | razlika u (%) |
|--------------|---|---|---------|---------------|
| TK-ukupno | 2918 | 3054 | 136 | 4,7 |
| Banovići | 67 | 90 | 23 | 34,3 |
| Čelić | 30 | 22 | -8 | -26,7 |
| Doboj-Istok | 35 | 43 | 8 | 22,9 |
| Gračanica | 299 | 343 | 44 | 14,7 |
| Gradačac | 218 | 230 | 12 | 5,5 |
| Kalesija | 157 | 145 | -12 | -7,6 |
| Kladanj | 102 | 99 | -3 | -2,9 |
| Lukavac | 343 | 300 | -43 | -12,5 |
| Sapna | 14 | 9 | -5 | -35,7 |
| Srebrenik | 341 | 363 | 22 | 6,5 |
| Teočak | 10 | 11 | 1 | 10,0 |
| Tuzla ukupno | 912 | 974 | 62 | 6,8 |
| Tuzla Istok | 207 | 229 | 22 | 10,6 |
| Tuzla Zapad | 398 | 365 | -33 | -8,3 |
| Tuzla Centar | 307 | 380 | 73 | 23,8 |
| Živinice | 390 | 425 | 35 | 9,0 |

Prema prikazanim podacima značajnije smanjenje broja saobraćajnih nezgoda došlo je na putevima Lukavca (manje za 43), Kalesije (manje za 12), Čelića (manje za 8) itd., dok je značajnije povećanje evidentirano na putevima Tuzle (više za 62 nezgode), Gračanice (više za 44 nezgode), Živinica (više za 35 nezgoda), Srebrenika (više za 22 nezgode) itd..

Posljedice događanja saobraćajnih nesreća

U 2023. godini na putevima Tuzlanskog kantona dogodilo se 20 saobraćajnih nezgoda sa poginulim licima u kojima je smrtno stradalo 20 lica, što je na istom nivou smtno stradalih lica u odnosu na posmatrani period prošle godine.

SN-e sa poginulim i povrijeđenim licima na putevima TK u 2023.g./2022.g.

| | SN-e sa poginulim licima | | razlika | razlika u (%) | SN-e sa TTO | | razlika | razlika u (%) | SN-e sa LTO | | razlika | razlika u (%) |
|--------------|--------------------------|-------|---------|---------------|-------------|-------|---------|---------------|-------------|-------|---------|---------------|
| | 2022. | 2023. | | | 2022. | 2023. | | | 2022. | 2023. | | |
| TK-ukupno | 18 | 20 | 2 | 11,1 | 158 | 173 | 15 | 9,5 | 928 | 981 | 53 | 5,7 |
| Banovići | | | 0 | 0,0 | 6 | 6 | 0 | 0,0 | 24 | 35 | 11 | 45,8 |
| Čelić | | 1 | 1 | 0,0 | 3 | 4 | 1 | 33,3 | 7 | 8 | 1 | 14,3 |
| Doboj-Istok | | | 0 | 0,0 | 3 | 4 | 1 | 33,3 | 13 | 16 | 3 | 23,1 |
| Gračanica | 2 | | -2 | -100,0 | 16 | 23 | 7 | 43,8 | 89 | 147 | 58 | 65,2 |
| Gradačac | 2 | 3 | 1 | 50,0 | 18 | 21 | 3 | 16,7 | 75 | 71 | -4 | -5,3 |
| Kalesija | | 1 | 1 | 0,0 | 12 | 5 | -7 | -58,3 | 66 | 60 | -6 | -9,1 |
| Kladanj | 2 | 3 | 1 | 50,0 | 7 | 10 | 3 | 42,9 | 21 | 20 | -1 | -4,8 |
| Lukavac | 7 | 1 | -6 | -85,7 | 17 | 18 | 1 | 5,9 | 98 | 70 | -28 | -28,6 |
| Sapna | 1 | | -1 | -100,0 | | | 0 | 0,0 | 9 | 4 | -5 | -55,6 |
| Srebrenik | 1 | 4 | 3 | 300,0 | 20 | 18 | -2 | -10,0 | 99 | 94 | -5 | -5,1 |
| Teočak | | | 0 | 0,0 | 2 | | -2 | -100,0 | 4 | 5 | 1 | 25,0 |
| Tuzla ukupno | 2 | 4 | 2 | 100,0 | 33 | 47 | 14 | 42,4 | 278 | 272 | -6 | -2,2 |
| Tuzla Istok | 2 | 2 | 0 | 0,0 | 15 | 14 | -1 | -6,7 | 85 | 81 | -4 | -4,7 |
| Tuzla Zapad | | 2 | 2 | 0,0 | 13 | 24 | 11 | 84,6 | 130 | 120 | -10 | -7,7 |
| Tuzla Centar | | | 0 | 0,0 | 5 | 9 | 4 | 80,0 | 63 | 71 | 8 | 12,7 |
| Živinice | 1 | 3 | 2 | 200,0 | 21 | 17 | -4 | -19,0 | 145 | 179 | 34 | 23,4 |

Saobraćajne nesreće sa materijalnom štetom na putevima TK

| | Broj SN-a sa materijalnom štetom u 2022.g. | Broj SN-a sa materijalnom štetom u 2023.g. | razlika | razlika (%) |
|--------------|--|--|---------|-------------|
| TK-ukupno | 1814 | 1880 | 66 | 3,6 |
| Banovići | 37 | 49 | 12 | 32,4 |
| Čelić | 20 | 9 | -11 | -55,0 |
| Doboj-Istok | 19 | 23 | 4 | 21,1 |
| Gračanica | 192 | 173 | -19 | -9,9 |
| Gradačac | 123 | 135 | 12 | 9,8 |
| Kalesija | 79 | 79 | 0 | 0,0 |
| Kladanj | 72 | 66 | -6 | -8,3 |
| Lukavac | 221 | 211 | -10 | -4,5 |
| Sapna | 4 | 5 | 1 | 25,0 |
| Srebrenik | 221 | 247 | 26 | 11,8 |
| Teočak | 4 | 6 | 2 | 50,0 |
| Tuzla ukupno | 599 | 651 | 52 | 8,7 |
| Tuzla Istok | 105 | 132 | 27 | 25,7 |
| Tuzla Zapad | 255 | 219 | -36 | -14,1 |
| Tuzla Centar | 239 | 300 | 61 | 25,5 |
| Živinice | 223 | 226 | 3 | 1,3 |

Tabelarni pregled stradalih lica na putevima TK u 2023./2022.godine

| | Broj poginulih lica | | razlika | razlika u (%) | Broj lica sa TTO | | razlika | razlika u (%) | Broj lica sa LTO | | razlika | razlika u (%) |
|--------------|---------------------|-------|---------|---------------|------------------|-------|---------|---------------|------------------|-------|---------|---------------|
| | 2022. | 2023. | | | 2022. | 2023. | | | 2022. | 2023. | | |
| TK-ukupno | 20 | 20 | 0 | 0,0 | 179 | 198 | 19 | 10,6 | 1493 | 1580 | 87 | 5,8 |
| Banovići | | | 0 | 0,0 | 6 | 8 | 2 | 33,3 | 36 | 60 | 24 | 66,7 |
| Čelić | | 1 | 1 | 0,0 | 4 | 4 | 0 | 0,0 | 9 | 15 | 6 | 66,7 |
| Doboj-Istok | | | 0 | 0,0 | 3 | 5 | 2 | 66,7 | 23 | 25 | 2 | 8,7 |
| Gračanica | 3 | | -3 | -100,0 | 16 | 23 | 7 | 43,8 | 153 | 228 | 75 | 49,0 |
| Gradačac | 3 | 3 | 0 | 0,0 | 21 | 25 | 4 | 19,0 | 130 | 113 | -17 | -13,1 |
| Kalesija | | 1 | 1 | 0,0 | 13 | 5 | -8 | -61,5 | 102 | 115 | 13 | 12,7 |
| Kladanj | 2 | 3 | 1 | 50,0 | 7 | 13 | 6 | 85,7 | 39 | 56 | 17 | 43,6 |
| Lukavac | 7 | 1 | -6 | -85,7 | 22 | 19 | -3 | -13,6 | 143 | 112 | -31 | -21,7 |
| Sapna | 1 | | -1 | -100,0 | | | 0 | 0,0 | 12 | 4 | -8 | -66,7 |
| Srebrenik | 1 | 4 | 3 | 300,0 | 24 | 22 | -2 | -8,3 | 185 | 162 | -23 | -12,4 |
| Teočak | | | 0 | 0,0 | 2 | | -2 | -100,0 | 9 | 5 | -4 | -44,4 |
| Tuzla ukupno | 2 | 4 | 2 | 100,0 | 35 | 56 | 21 | 60,0 | 411 | 389 | -22 | -5,4 |
| Tuzla Istok | 2 | 2 | 0 | 0,0 | 16 | 14 | -2 | -12,5 | 131 | 122 | -9 | -6,9 |
| Tuzla Zapad | | 2 | 2 | 0,0 | 14 | 33 | 19 | 135,7 | 202 | 188 | -14 | -6,9 |
| Tuzla Centar | | | 0 | 0,0 | 5 | 9 | 4 | 80,0 | 78 | 79 | 1 | 1,3 |
| Živinice | 1 | 3 | 2 | 200,0 | 26 | 18 | -8 | -30,8 | 241 | 296 | 55 | 22,8 |

Najveći broj nastradalih lica evidentiran je na području Grada Tuzle (323 lica od kojih su 4 lica smrtno stradala, 47 lica zadobilo teške tjelesne ozljede i 272 lica lake tj. ozljede), zatim slijede: Živinice (199 stradalih lica – 3 lica smrtno stradala, 17 lica je zadobilo teške tj. ozljede i 179 lake tj. ozljede), Gračanica (170 lica od kojih su 3 lica smrtno stradala, 26 lica teške tj. ozljede i 147 lica lake tj. ozljede), Srebrenik (116 lica od kojih su 4 lica smrtno stradala, 18 lica sa teškim tjelesnim ozljedama i 70 lica sa lakim tjelesnim ozljedama); Lukavac (172 lica – 7 smrtno stradalo, 22 lica sa teškim tj. ozljedama i 94 lica lake tjelesne ozljede itd..

Saobraćajne nesreće sa poginulim licima

Tokom posmatranog perioda dogodilo se 20 saobraćajnih nezgoda sa poginulim licima u kojima je smrtno stradalo 20 lica. U nastavku su ukratko opisane saobraćajne nesreće sa poginulim.

1. Dana 17.01.2023. godine, u 21,15 sati, u mjestu Gornje Dubrave (Živinice), dogodila se saobraćajna nezgoda, tako što je lice upravljajući pmv, usljed neprilagođene brzine uslovima i stanju na putu, prednjim dijelom svog vozila ostvario kontakt sa pješakom, koji je neposredno i preminuo od zadobijenih povreda.
2. Dana 31.01.2023. godine, oko 11,20 sati, u ulici Ismjeta Mujezinovića, (Tuzla), dogodila se saobraćajna nezgoda, usljed neprilagođene brzine, gdje je vozač pmv ostvario kontakt sa pješakom, koji je prelazio kolovoz. Od zadobivenih povreda pješak je preminuo.
3. Dana 02.02.2023. godine, na magistralnom putu M 17.1, u mjestu Gornje Vukovije (Kalesija), dogodila se saobraćajna nesreća u kojoj su učestvovala 2 pmv (Audi 80 i Golf V), na licu mjesta, usljed zadobijenih povreda, smrtno stradao vozač audija.
4. Dana 19.03.2022. godine, u mjestu Stupar-Čitluk (Kladanj), dogodila se saobraćajna nesreća u kojoj je učestvovao vozač sa motociklom, gdje je usljed neprilagođene brzine izgubio kontrolu nad istim te udario u drvo. Vozač motocikla smrtno stradao na licu mjesta.
5. Dana 04.04.2023.godine, na magistralnom putu M-1.8 u mjestu Uroža (Srebrenik), dogodila se saobraćajna nesreća između pmv i tmv. Vozač pmv od zadobivenih povreda je smrtno stradao na licu mjesta.

6. Dana 01.06.2023. godine, u 18,57 sati, na magistralnom putu M-18, u mjestu Prijanovići (Kladanj), dogodila se saobraćajna nezgoda, u kojoj je učestvovalo 5 pmv-a. U saobraćajnoj nesreći jedno lice je smrtno stradalo, a tri lica su zadobila povrede, od kojih je i dvoje djece, a za stepen povreda ljekari se nisu izjasnili.
7. Dana 07.06.2023. godine, oko 06,00 sati, u mjestu Srnice Donje (Gradačac), dogodila se saobraćajna nezgoda, najvjerovatnije usljed neprilagođene brzine, gdje je vozač pmv-a izgubio kontrolu nad vozilom te sletio sa kolovoza. Od zadobivenih povreda vozač je preminuo na licu mjesta.
8. Dana 27.06.2023. godine, u 22,45 sati, u mjestu Šišići (Živinice), dogodila se saobraćajna nezgoda, tako što je lice upravljajući pmv, usljed neprilagođene brzine uslovima i stanju na putu, sletilo sa kolovoza u vodopropusni kanal. Od zadobivenih povreda preminuo je vozač pmv-a.
9. Dana 09.07.2023. godine, u 20,35 sati, u mjestu Zlaća (Živinice), dogodila se saobraćajna nezgoda, u kojoj je učestvovao vozač sa četverotočkašem, koji je prilikom prelaska preko drvenog mosta ostvario kontakt sa metalnim branikom mosta te pao u šumsku provaliju. Od zadobivenih povreda vozač je preminuo na licu mjesta.
10. Dana 29.07.2023. godine, oko 01,50 sati, u ulici ZAVNOBIH-a do br.13 (Tuzla), dogodila se saobraćajna nezgoda, tako što je lice upravljajući motociklom usljed neprilagođene brzine uslovima i stanju na putu izgubio kontrolu nad istim te sa istog pao, ostvarivši kontakt sa parkiranim automobilom. Vozač je prevezen na UKC Tuzla gdje je i konstatovana smrt.
11. Dana 05.08.2023. godine oko 11,40 sati, na, u mjestu Ravne (Kladanj) dogodila se saobraćajna nezgoda u kojoj su učestvovala 2 pmv i to pmv Clio i pmv Toyota, gdje je vozač pmv Clio ulaskom u oštru lijevu krivinu usljed neprilagođene brzine izgubio kontrolu te prešao u suprotnu traku te ostvario kontakt sa drugim pmv. Od zadobivenih povreda na licu mjesta smrtno stradao suvozač u pmv Clio.
12. Dana 27.08.2023. godine, oko 04,10 sati na magistralnom putu M 1.8, u mjestu Ormanica (Gradačac), dogodila se saobraćajna nezgoda u kojoj je došlo do slijetanja sa puta motocikla Yamaha (bez registarskih oznaka). U navedenoj nezgodi vozač motocikla (rođ. 1998.g.) je zadobio tjelesne povrede usljed kojih je preminuo, a smrt je na licu mjesta konstatovao ljekar SHMP DZ Gradačac.
13. Dana 12.09.2023. godine oko 02,45 sati, na lokalnom putu u mjestu Bistarac, grad Lukavac; dogodila se saobraćajna nezgoda u kojoj su učestvovali pmv marke Peugeot i pmv marke Škoda, gdje je vozač pmv Peugeot ostvarilo kontakt s zaustavljenim vozilom pmv Škoda, isti je sišao van kolovoza i ostavrio kontakt sa metalnom ogradom i klupom pored puta. Od zadobivenih povreda na licu mjesta je smrtno stradala malodobna osoba.
14. Dana 14.09.2023. godine, oko 20,03 sati na regionalnom putu Čelić-Šibošnica, u mjestu Ratkovići (Čelić), dogodila se saobraćajna nezgoda u kojoj je pmv NN marke krećući se ostvarilo kontakt sa pješakom, koji je pored sebe gurao biciklo marke Capriolo. Pmv NN marke se udaljilo s lica mjesta, a pješaku je na licu mjesta konstatovana smrt od strane dežurnog mrtvozvornik DZ Čelića.
15. Dana 16.09.2023. godine, oko 18,35 sati na regionalnom putu R-456, u mjestu Previle (Srebrenik), dogodila se saobraćajna nezgoda u kojoj je vozač motocikla Dodo (bez registarskih oznaka) izgubio kontrolu nad navedenim motociklom, udario u ivičnjak pored puta a zatim ostvario kontakt sa betonskim stubom ograde usljed čega je zajedno sa motociklom pao i zadobio povrede. U navedenoj nezgodi vozač motocikla je zadobio tjelesne povrede usljed kojih je preminuo, a smrt je na licu mjesta konstatovao dežurni mrtvozvornik DZ Srebrenik.
16. Dana 18.09.2023. godine, oko 15,20 sati na pružnom prelazuu naselju Potpeć (Srebrenik), dogodila se saobraćajna nezgoda u kojoj su učestvovali malodobni biciklista i lokomotiva, gdje je vozač bicikla zadobio teške tjelesne ozljede te je upućen na UKC Tuzla. Od zadobivenih povreda, nakon 26 dana, malodobno lice je preminulo na UKC Tuzla.
17. Dana 21.09.2023. godine, oko 23,45 sati na magistralnom putu M 1.8, u mjestu Duboki Potok (Srebrenik), dogodila se saobraćajna nezgoda u kojoj su učestvovali pmv Passat i autobus Man, gdje je vozač pmv Passata izgubio kontrolu nad vozilom (zbog neprilagođene brzine i mokrog

kolovoza) i ostvarilo kontakt s autobusom. Doktor DZ Srebrenik je na licu mjesta konstatovao smrt vozača pmv-a.

18. Dana 30.09.2023. godine, oko 19,35 sati u mjestu Donja Međida (Gradačac), dogodila se saobraćajna nezgoda u kojoj je vozač traktora IMT 533 (bez reg.oznake) izgubio kontrolu nad traktorom (najvjerovatnije zbog neprilagođene brzine, stanju i uslovim na putu) i pri padu iz kabine došlo je do gaženja tjela, gdje je lice smrtno stradalo na licu mjesta.
19. Dana 23.11.2023. godine, oko 17,00 sati, na Magistralnom putu M18 u mjestu Bosanska Poljana (Tuzla), dogodila se saobraćajna nezgoda, tako što je lice koje je upravljalo pmv marke VW Polo oduzelo pravo prvenstva prolaza tmv Daimler Benz tip 1117. Vozač pmv VW Polo uključivalo se na magistralni put, a da pri tome se nije uvjerio da bezbjedno može izvršiti uključivanje, te je došlo do kontakta vozila i odbačaja oba vozila u lijevu saobraćajnu traku. Na licu mjesta je konstatovana smrt vozača motornog vozila VW Polo.
20. Dana 27.10.2023. godine u 16,48 sati, u neposrednoj blizini fabrike Siporex d.o.o. Tuzla, dogodila se saobraćajna nesreća u kojoj je smrtno stradala jedna osoba (rođ.1996.godine). Smrtno stradala osoba je vozač autobusa marke Otokar Sultan S koji se kretao iz pravca Guminga prema bazi GIPS-a te se prevrnuo van kolovoznih traka u travu pored puta (u autobusu nije bilo putnika). Ljekar je u 17,08 sati konstatovao smrt.

Stradali učesnici saobraćaja prema kategoriji

Najugroženije kategorije (najteže posljedice) učesnika u saobraćaju u 2023. godini mogu se prikazati slijedećim tabelarnim pregledom:

| | Broj poginulih lica | | razlika | razlika u (%) | Broj lica sa TTO | | razlika | razlika u (%) | Broj lica sa LTO | | razlika | razlika u (%) |
|-----------|---------------------|-------|---------|---------------|------------------|-------|---------|---------------|------------------|-------|---------|---------------|
| | 2022. | 2023. | | | 2022. | 2023. | | | 2022. | 2023. | | |
| VOZAČI | 11 | 15 | 4 | 36,4 | 99 | 102 | 3 | 3,0 | 837 | 859 | 22 | 2,6 |
| PUTNICI | 7 | 2 | -5 | -71,4 | 41 | 52 | 11 | 26,8 | 532 | 583 | 51 | 9,6 |
| PJEŠACI | 2 | 3 | 1 | 50,0 | 39 | 44 | 5 | 12,8 | 124 | 138 | 14 | 11,3 |
| TK-ukupno | 20 | 20 | 0 | 0,0 | 179 | 198 | 19 | 10,6 | 1493 | 1580 | 87 | 5,8 |

U ukupnom broju stradalih lica najugroženija kategorija lica su vozači – 976 vozača ili 54,3% od ukupnog broja nastradalih lica:

- ❖ vozači pmv (ukupno nastradalih 811; 7 smrtno stradalih vozača, 55 TTO, 749 LTO);
- ❖ vozači motocikla (ukupno nastradalih 88; 4 smrtno stradao, 35 TTO, 49 LTO);
- ❖ vozači bicikla (ukupno nastradalih 39; 1 smrtno stradao; 7 TTO; 31 LTO);
- ❖ vozači tmv (ukupno nastradalih 9; 1 LTO; 8 TTO);
- ❖ vozači traktora (ukupno nastradalo 7; 1 smrtno stradao; 2 TTO; 4 LTO);
- ❖ vozači autobusa (ukupno stradalih 2; 1 smrtno stradao; 1 LTO);
- ❖ vozači ostalih tipova prevoznih sredstava (ukupno 20; 3 TTO; 17 LTO).

Ako posmatramo ukupan broj stradalih lica prema kategoriji prevoznog sredstva može se konstatovati, da je najviše lica nastradalo u pmv (1422 lica ili 88,16% od kojih je 9 lica smrtno stradala, 100 lica sa TTO, 1.313 LTO); motocikl (99 lica – 4 smrtno stradala lica, 38 sa TTO i 57 lica sa LTO), bicikl (39 lica – 1 smrtno stradao, 7 TTO i 31 lica sa LTO), traktor (15 lica – 1 smrtno stradao, 5 TTO, 9 LTO); tmv (10 lica – 1 TTO i 9 lica sa LTO), autobus (3 lica - 1 smrtno stradao i 2 LTO) te ostale kategorije prevoznih sredstava 25 lica - 1 smrtno stradao 3 TTO, 21 LTO.

Analizirajući starosnu strukturu nastradalih lica, najteže posljedice zadobila su lica starosne dobi od 18 – 30 godina - 627 lica što čini 34,9% od ukupnog broja nastradalih lica (od kojih je 4 smrtno stradalo, 50 lica zadobilo teške tjelesne povrede, a 573 lica lake tjelesne povrede); zatim slijede: lica od 31 do 40 godina – 298 stradalih lica, lica od 51 do 65 godina – 252 stradalih lica, itd..

Potrebno je posebno istaći da je tokom posmatranog perioda u saobraćajnim nezgodama povrijeđena 232 lica starosne dobi do 17 godina i to kako slijedi u tabelarnom pregledu:

Starosna struktura nastradalih maloljetnih lica

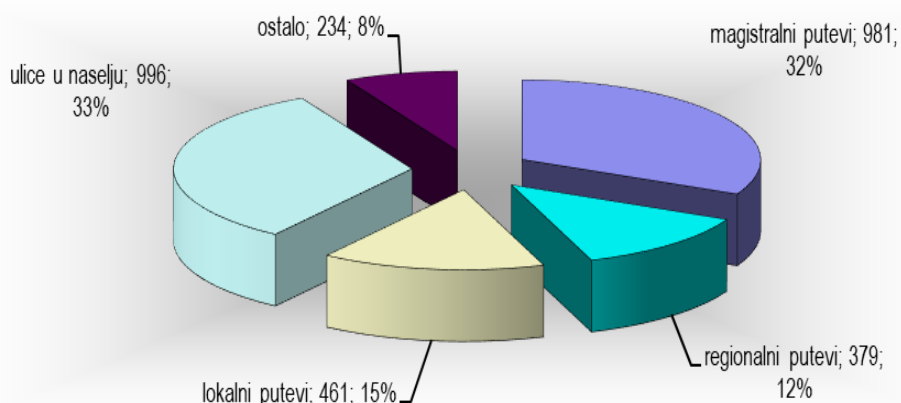
| | Broj poginulih lica | | razlika | razlika u (%) | Broj lica sa TTO | | razlika | razlika u (%) | Broj lica sa LTO | | razlika | razlika u (%) |
|--------------|---------------------|-------|---------|---------------|------------------|-------|---------|---------------|------------------|-------|---------|---------------|
| | 2022. | 2023. | | | 2022. | 2023. | | | 2022. | 2023. | | |
| ispod 6 god | | 1 | 1 | 0,0 | 1 | 4 | 3 | 300,0 | 45 | 47 | 2 | 4,4 |
| od 6-9 god | | | 0 | 0,0 | 3 | 2 | -1 | -33,3 | 35 | 51 | 16 | 45,7 |
| od 10-14 god | | 1 | 1 | 0,0 | 15 | 8 | -7 | -46,7 | 48 | 62 | 14 | 29,2 |
| od 15-17 god | | | 0 | 0,0 | 5 | 8 | 3 | 60,0 | 50 | 48 | -2 | -4,0 |
| TK-ukupno | 0 | 2 | 2 | 0,0 | 24 | 22 | -2 | -8,3 | 178 | 208 | 30 | 16,9 |

Sa aspekta brojnosti nastradalih lica po kategorijama puteva, može se konstatovati, da su u posmatranom periodu najugroženiji:

- magistralni putevi na kojima je evidentirana 981 saobraćajna nezgoda, na kojima je 7 lica smrtno stradalo, 85 lica zadobila teške tjelesne povrede i 704 lica zadobilo lake tjelesne povrede;
- ulice u naselju, na kojima je evidentirano 996 saobraćajnih nezgoda, u kojima su 3 lica smrtno stradala, 50 lica zadobilo teške tjelesne povrede, a 351 lice lake tjelesne povrede;
- regionalni putevi gdje se dogodilo 379 saobraćajnih nezgoda, u kojima su 4 lica smrtno stradala, 29 lica zadobilo teške tjelesne povrede i 266 lica zadobilo lake tjelesne povrede;
- zatim slijede lokalni putevi, gdje je evidentirana 461 saobraćajna nezgoda, u kojima je 6 lica smrtno stradalo, 31 lice zadobilo teške tjelesne povrede i 245 lica zadobilo lake tjelesne povrede;
- ostale kategorije puteva, gdje su evidentirane 234 saobraćajne nezgode u kojima su 3 lica zadobila teške tjelesne povrede, a 14 lica zadobilo lake tjelesne povrede.

Sa aspekta brojnosti događanja saobraćajnih nezgoda i 179 saobraćajnih nesreća (u kojima je 10 lica zadobilo teške tjelesne ozljede i 84 lica lake tjelesne ozljede), na pješačkim prijelazima 22, na raskrscima van naselja – 10 saobraćajna nezgoda, na prijelazima preko željezničke pruge 7, nadvožnjak 3, na mostu 1 saobraćajna nezgoda, te na ostalim dijelovima puta evidentirane su 2.832 saobraćajne nezgode.

Grafički prikaz saobraćajnih nezgoda prema kategorijama puteva TK-a u 2023.godini



Uzroci događanja saobraćajnih nezgoda

Analizirajući uzroke događanja saobraćajnih nezgoda, može se uočiti da je i dalje glavni uzročnik saobraćajnih nezgoda vozač i to u 2979 saobraćajnih nezgoda ili 97,5% od ukupnog broja saobraćajnih nezgoda su slijedeći: neprilagođena brzina – 1096, nedržanje odstojanja – 229, nedržanje desne strane – 225, nepropisna vožnja unazad – 220, nepropisno skretanje, sječenje pravca – 155, uticaj alkohola – 152, oduzimanje prvenstva prolaza – 126, nepropisno mimoilaženje – 112, nepoštovanje saobraćajnog znaka i nepropisno uključivanje po 103, nepropisno preticanje – 74, nepropisno obilaženje – 55 nepropuštanje pješaka – 35, neobezbjeđenje vozila – 19, nepropisno polukružno okretanje – 16, crveno svjetlo – 9, nepravilno smješten teret – 1, te ostali uzroci – 249.

Aktivnosti policije u saobraćaju

Aktivnosti sprovedenih akcionih planova iz oblasti bezbjednosti saobraćaja na putevima Tuzlanskog kantona dat je u slijedećem tabelarnom prikazu:

| Redni broj | NAZIV | 2022. | 2023. | razlika | razlika u (%) |
|--|---|--------------|--------------|-------------|---------------|
| 1. | Broj službenih Izvještaja prosljeđenih KT u Tuzli zbog počinjenih krivičnih djela iz sigurnosti saobraćaja | 127 | 107 | -20 | -15,7 |
| 2. | Broj Zahtjeva za pokretanje prek. postupka zbog počinjenih prekršaja iz sigurnosti saobraćaja | 844 | 1031 | 187 | 22,2 |
| 3. | Broj izdatih prekršajnih naloga zbog počinjenih prekršaja iz sigurnosti saobraćaja | 114181 | 130012 | 15831 | 13,9 |
| 4. | Broj kontrolisanih vozila i vozača | 233930 | 222128 | -11802 | -5,0 |
| 5. | Broj kontrolisanih lica u vozilima | 23548 | 32143 | 8595 | 36,5 |
| 6. | Broj pregledanih vozila | 30678 | 51452 | 20774 | 67,7 |
| 7. | Broj pregledanih lica u vozilima | 8684 | 9747 | 1063 | 12,2 |
| 8. | Broj isključenih vozila zbog tehničke neispravnosti | 367 | 482 | 115 | 31,3 |
| 9. | Broj vozila koja učestvoju u saobraćaju bez važeće registracije | 1247 | 1223 | -24 | -1,9 |
| 10. | Broj vozača zatečenih u vožnji: | 12041 | 15021 | 2980 | 24,7 |
| 11. | pod uticajem alkohola | 3141 | 4135 | 994 | 31,6 |
| 12. | bez položenog vozačkog ispita | 1630 | 2054 | 424 | 26,0 |
| 13. | pod izrečenom zaštitnom mjerom | 377 | 445 | 68 | 18,0 |
| 14. | bez korištenja sigurnosnog pojasa | 4286 | 4535 | 249 | 5,8 |
| 15. | korištenja mobitela tokom vožnje | 2607 | 3842 | 1235 | 47,4 |
| 16. | koji nije izvršio provjeru saob.propisa ili koji nije zadovoljio na provjeri poznavanja saob.propisa (čl.225.st.(8).(10).(13.) ZOOPS | | 10 | 10 | 0,0 |
| Broj prekršajnih naloga izdatih vozačima zatečenih u vožnji zbog prekršaja: | | | | | |
| 17. | Broj prekršajnih naloga izdatih zbog prekoračenja brzine | 39552 | 50298 | 10746 | 27,2 |
| 18. | Broj zadržanih vozača (do 12 sati zadržavanja) kod kojih je kontrolom utvrđena količina alkohola u krvi preko 1,5g/kg ili koji su odbili alkotestiranje | 767 | 884 | 117 | 15,3 |
| 19. | Broj izdatih prekršajnih naloga izdatih zbog nepropisnog parkiranja | 23152 | 25397 | 2245 | 9,7 |
| 20. | Broj izdatih PN po Zakonu o cestovnom prijevozu TK (kontrola taxi prijevoza, nelegalnog prijevoza putnika, autobusa, kombi vozila...) | 131 | 102 | -29 | -22,1 |
| 21. | Broj izdatih prekršajnih naloga prilikom kontrole bicikala, mopeda i lakih motocikala i motocikala | 420 | 422 | 2 | 0,5 |
| 22. | Broj izdatih prekršajnih naloga za pješake | 1609 | 1297 | -312 | -19,4 |
| 23. | Broj izdatih prekršajnih naloga za vozače-obaveze prema pješacima | 3641 | 3347 | -294 | -8,1 |
| 24. | Broj izrečenih zaštitnih mjera zabrane upravljanja m/v | 8610 | 10944 | 2334 | 27,1 |

Zbog učinjenih prekršaja u saobraćaju podnešen je ukupno 1031 zahtjev za pokretanje prekršajnog postupka, što je u odnosu na 2022.g. više za 187 zahtjeva ili 18,1%.

Zbog učinjenih prekršaja u saobraćaju, izdato je 130.012 prekršajnih naloga, što je u odnosu na 2022. godinu više za 15.831 naloga ili 12,1%.

Iz grupe krivičnih djela protiv sigurnosti javnog prometa službenici policije su evidentirali 164 krivična djela, što je za 25 krivičnih djela ili 13,2% manje nego u 2022. godini.

Najviše počinjenih krivičnih djela iz oblasti ugrožavanja javnog saobraćaja su: krivična djela iz čl.336. KZFBiH – Teška krivična djela protiv sigurnosti javnog prometa (105), 33 krivična djela iz čl.333. KZ FBiH – Ugrožavanje javnog prometa zbog omamljenosti, zatim 22 krivična djela iz čl.332. KZ FBiH – Ugrožavanje javnog prometa, te 4 krivična djela iz čl.337. KZ F BiH – Neukazivanje pomoći osobi ozlijeđenoj u prometnoj nezgodi.

Učešće stranih državljana u saobraćajnim nezgodama na putevima TK

U 2023. godini evidentirane su 52 saobraćajne nezgode koje su izazvali vozači strani državljani od kojih najviše državljani Njemačke (17), zatim slijede državljani Slovenije (10), Srbije (9), Austrije (5), Crne Gore, Hrvatske i Švicarske po 2, Holandije, Italije, Kine, Švedske po 1, dok je jedan strani državljanin iz ostalih država.

Od ukupnog broja izazvanih saobraćajnih nezgoda jedna nezgoda je sa smrtnom stradalim, a 6 sa povrijeđenim državljanima BiH, dok su u 7 nezgoda povrijeđeni strani državljani.

Od ukupnog broja saobraćajnih nezgoda koje su izazvali strani vozači u 10 nezgoda je ustanovljena vjerovatna krivica istih vozača.

Učešće pripadnika oružanih snaga BiH, MUP-a i policijskih agencija u saobraćajnim nezgodama na putevima TK

U posmatranom periodu evidentirano je 15 saobraćajnih nezgoda u kojima su učestvovali vozači: MUP kantona FBiH (13), MUP FBiH (1), te SIPA (1). Od ukupnog broja nezgoda 2 su sa povrijeđenim licima u kojima su povrijeđena 2 lica, a 13 saobraćajnih nezgoda sa nastalom materijalnom štetom.

Od ukupnog broja saobraćajnih nezgoda u kojima su učestvovali vozači državnih organa u 4 nezgode je ustanovljena vjerovatna krivica vozača.

Upotreba sredstava prinude

U 2023. godini službenici Jedinice za profesionalne standarde MUP-a TK proveli su 43 ispitna postupaka radi ocjene pravilnosti i zakonitosti upotrebe sredstava prinude, gdje je upotrijebljena fizička snaga i sredstva za vezivanje (u 36 slučajeva), u 2 slučaja je upotrijebljena fizička snaga, u jednom slučaju upotrijebljena policijska palica i sredstvo za vezivanje, u 2 slučaja je upotrijebljena fizička snaga, palica i sredstvo za vezivanje, u jednom slučaju je upotrijebljena fizička snaga, hemijsko sredstvo i sredstvo za vezivanje te u jednom slučaju je upotrebjeno vatreno oružje, fizička snaga i sredstvo za vezivanje.

Sredstava prinude upotrijebljena su od strane 93 službenika policije prema 46 lica.

Za 43 ispitna postupaka koji su se odnosili na ocjenu zakonitosti i pravilnosti upotrebe sredstava prinude, utvrđeno je da je u 42 slučaja upotrijebljena sredstva prinude opravdana dok u jednom slučaju se smatra o prekomjernoj upotrebi sile, a upotrebljena su od strane službenika policije: PS Gradačac (7), PS Živinice i PS Zapad po 5, PS Istok i PS Gračanica po 4, PS Srebrenik (3), PS Centar, PS Kladanj, PS Banovići, PS Lukavac, OKP PU Gradačac i JP za specijalnu podršku MUP TK po 2, te PS Doboju Istok, PS Kalesija i JS po jedan.

U toku je sprovođenje 3 ispitna postupaka.

Požari i eksplozije

U toku 2023. godine, na području Tuzlanskog kantona registrovan je ukupno 166 požara, što je za 60 požara ili 26,5% manje u odnosu na isti period 2022. godine. Broj evidentiranih požara po područjima je slijedeći: Tuzla (68), Banovići (18), Gračanica (15), Lukavac (12), Gradačac i Kladanj po 10, Srebrenik i Živinice po 9, Kalesija (6), Sapna (4), Čelić i Teočak po 2 te Doboj- Istok jedan.

U požarima su zahvaćene slijedeće kategorije objekata: stambeni objekti – 47, saobraćajna sredstva – 40, pomoćni objekti – 10, proizvodni objekti i sijeno po 6, šuma – 5, poslovni prostori i magacini i skladišta po 3 i ostale vrste objekata – 46.

Uzroci požara su slijedeći: tehnički nedostaci – 22, podmetanje požara – 21, nehat – 12, te ostali uzroci – 111. U požarima je jedno lice smrtno stradalo te jedno lice je zadobilo teže tjelesne ozljede. U požarima je izražena materijalna šteta u visini od 785.200,00 KM.

Oduzeto ilegalno posjedovano oružje i municije

Službenici MUP-a TK su, radeći na suzbijanju posjedovanja ilegalnog oružja i MES-a, u 2023.g., oduzeli slijedeće:

| N A Z I V | Banovići | Čelić | Doboj-Istok | Gračanica | Gradačac | Kalesija | Kladanj | Lukavac | Sapna | Srebrenik | Teočak | Tuzla | SKP MUP TK | Živinice | MUP-ukupno 2023. | MUP-ukupno 2022. |
|---|----------|-------|-------------|-----------|----------|----------|---------|---------|-------|-----------|--------|-------|------------|----------|------------------|------------------|
| Teška oružja | | | | | | | | | | | | | | | | 1 |
| Automatska puška | | | | | | | | | | 1 | | 1 | | | 2 | 5 |
| Poluautomatska puška | | | | | | | | | | | | | | | | |
| Puška M-48 | | | | 1 | | | | | | 1 | | | | 2 | 4 | 1 |
| Lovačke puške | | 2 | | | 4 | | | 3 | 2 | 1 | | 2 | 1 | 1 | 16 | 2 |
| Ostale vrste pušaka | | 2 | | | | | | | 1 | 1 | | 6 | 2 | 1 | 13 | 9 |
| Pistolj | | 2 | | | 2 | | 1 | 6 | 1 | 1 | | 30 | 7 | 12 | 62 | 44 |
| Automatski pistolj (hekler, škorpion, uzi i sl.) | | | | | | | | | | | | 2 | | | 2 | 1 |
| Tromblonske mine | | | | | | | | | | | | | | | | |
| Ručna bomba | | | | | | | | 1 | | 1 | | | | | 2 | |
| Petarde | | | | | | | | | | | | | | | | 1011 |
| Druge eksplozivne naprave | | | | | | | | | | | | 1 | | | 1 | |
| Noževi, mačevi, bajoneti i sl. | | 2 | | | 2 | | 1 | 10 | | 7 | | 32 | | 8 | 62 | 41 |
| Bokseri | | | | | | | | | | | | 3 | | 1 | 4 | |
| Drugi predmeti podobni za nanošenje tjelesnih povreda | | 1 | | | | | | 1 | | 16 | | 26 | | 8 | 52 | 43 |
| Municija - meci (u kom.) | | 45 | | | 60 | | 45 | 315 | 37 | 174 | | 618 | 22 | 70 | 1386 | 684 |

U istom periodu, kod nadležnih organizacionih jedinica MUP-a TK, fizička (građani) i pravna lica su ostvarila zakonito nabavljanje oružja i municije.

Pregled legalno dobijenih odobrenja za nabavku oružja i municije dat je u slijedećem tabelarnom pregledu:

Legalna nabavka oružja i municije u 2023.g./2022.g.

| N A Z I V | PU Banovići | PU Gračanica | PU Gradačac | PU Kalesija | PU Kladanj | PU Lukavac | PU Srebrenik | PU Tuzla | PU Živinice | SKP MUP TK | MUP-ukupno 2023. | MUP-ukupno 2022. |
|--|-------------|--------------|-------------|-------------|------------|------------|--------------|----------|-------------|------------|------------------|------------------|
| Broj izdatih odobrenja za nabavljanje oružja za fizička lica | 32 | 174 | 138 | 210 | 90 | 143 | 217 | 231 | 193 | | 1428 | 1631 |
| Broj izdatih oružnih listova za fizička lica | 100 | 164 | 65 | 178 | 68 | 143 | 226 | 256 | 160 | | 1360 | 1629 |
| Broj izvršenih zamjena oružnih listova za fizička lica | 64 | 119 | 76 | 134 | 43 | 187 | 142 | 232 | 57 | | 1054 | 1285 |
| Broj izdatih odobrenja za nabavljanje oružja za pravna lica | | | 1 | | | | 4 | 16 | 3 | | 24 | 30 |
| Broj izdatih odobrenja za držanje oružja za pravna lica | | | | | | | | 7 | | | 7 | 4 |
| Broj izdatih odobrenja za držanje trofejnog oružja | 3 | 3 | 2 | | 1 | | 1 | | | | 10 | 23 |
| Broj oduzetog oružja u upravnom postupku | 11 | | 10 | 2 | 5 | 2 | 11 | 7 | | | 48 | 52 |
| Broj izdatih odobrenja za nabavku municije | | | | | | | | | | | | 2 |

Ostali događaji

Tokom 2023. godine službenici policije su radili na rasvjetljavanju prijavljenih događaja u kojima su građani imali smrtne posljedice ali u kojima nije bilo elemenata krivičnih djela. Navedeni događaji su se odnosili na izvršene suicide.

U promatranom periodu na području Tuzlanskog kantona evidentirana su 44 suicida što je za 8 suicida ili 18,2% više nego u istom periodu prošle godine.

Suicid je počinilo 29 lica muškog spola ili 65,9% od ukupnog broja nastradalih i 15 lica ženskog spola ili 34,1%. Način izvršenja suicida u 31 slučaju – vješanjem, vatrenim oružjem – 6, skokom sa visine – 4, utapanjem – 2, te oštrim predmetom 1 suicid.

MIGRANTI - aktuelno stanje na području Tuzlanskog kantona

Analizirajući stanje migrantske krize na području Tuzlanskog kantona, može se konstatovati, da je dolazak i prisustvo migranata nastavljen i u 2023. godini, međutim intezitet dolaska migranata na područje TK u navedenom izvještajnom periodu je znatno smanjen u odnosu na isti period 2022.godine.

Uprava policije MUP-a TK, suočavajući se sa navedenom problematikom koja je u nadležnosti državnih institucija, nastojala je iznaći adekvatne smjernice za postupanje policijskih službenika. U

skladu sa procjenom sigurnosne situacije, prevashodno radi održavanja povoljnog stanja sigurnosti, preduzeto je niz aktivnosti. Te aktivnosti su se ogledale prije svega na prikupljanju informacija po pitanju kretanja migranata, njihovom pronalasku i predaji istih službenicima Službe za poslove sa strancima-Terenski centar Tuzla, pa do usmjeravanja u privremene prihvatne centre na području Sarajeva. Osim toga značajan dio aktivnosti usmjeren je na saradnju sa lokalnom zajednicom po navedenoj problematici, te sa drugim sigurnosnim službama na razmjeni sigurnosno interesantnih informacija. Cjelokupan angažman Uprave policije MUP-a TK usmjeren je prije svega na preventivno djelovanje, a po potrebi i represivno kada su u pitanju počinioci krivičnog djela ili prekršaja.

PREDUZETE SLUŽBENE MJERE I RADNJE

U skladu sa zaključcima Skupštine broj: 01-02-488-11/19 od 28.11.2019. godine MUP TK je Skupštini i Vladi Tuzlanskog kantona dostavio Informaciju o aktuelnoj situaciji u vezi sa migrantima na prostoru TK za 2022. godinu. U toj informaciji izneseni su podaci da je u toku 2022. godine na području TK evidentirano 1000 migranata, dok je u istom periodu 2023. godine na području TK-a evidentirano 87 migranata.

Što se tiče aktivnosti u vezi sa migrantima u vremenskom periodu januar-decembar 2023. godine Uprava policije MUP-a TK preduzela je sljedeće:

- Nastavljena je realizacija do sada naloženih zadataka operativnim planom, instruktivnim depešama i zaključcima Skupštine Tuzlanskog kantona broj: 01-02-488-11/19 od 28.11.2019.godine,
- Sačinjeni su tromjesečni izvještaji, kao i mjesečni izvještaji za januar, februar, mart, april, maj, juni, juli, avgust, septembar, oktobar, novembar i decembar 2023. godine koji su dostavljeni Uredu Direktora Uprave policije MUP TK u skladu sa zaključcima Skupštine broj: 01-02-488-11/19 od 28.11.2019. godine,
- Naloženo je svim policijskim službenicima da u slučaju kada pronađu migrante bez identifikacionih dokumenata (pasoš ili karton tražitelja azila), ili sa potvrdom o iskazanoj namjeri podnošenja zahtjeva za azil, a da nemaju dokaz o prijavi adrese boravka (obrazac broj 21), o tome upoznaju Službu za poslove sa strancima, Terenski centar Tuzla, radi preduzimanja službenih mjera i radnji iz njihove nadležnosti,
- Naloženo je pojačano preduzimanje svih preventivnih i represivnih mjera s ciljem kontrole i nadzora kretanja migranata na području Tuzlanskog kantona, sa posebnim akcentom na sprečavanje njihovog grupisanja i zadržavanja na javnim površinama,
- Naloženo je svim policijskim upravama i policijskim stanicama preduzimanje službenih mjera i radnji na prevenciji i represiji prosjačenja od strane migranata,
- Naloženo je pojačano prisustvo policijskih službenika na mjestima koje migranti koriste prilikom ulaska na područje Tuzlanskog kantona, kao i na trasama njihovog kretanja na području Kantona, te na relaciji TC Omega-Međugradska autobuska i željeznička stanica-BKC i u mjestu Strašanj, grad Živinice,
- Obzirom da se u Službi za poslove sa strancima, Terenski centar Tuzla, od oktobra 2020. godine vrši registracija manjeg broja migranata, naloženo je prisustvo policijskih službenika u ulicama Maršala Tita i Alije Izetbegovića sa trasom kretanja od zgrade MUP-a TK, Kantonalnog tužilaštva TK, Službe za poslove sa strancima-Terenski centar Tuzla, gdje će po potrebi pružati pomoć službenicima Službe za poslove sa strancima, Terenski centar Tuzla,
- Naloženo je svim policijskim upravama i policijskim stanicama da u skladu sa prikupljenim obavještajnim saznanjima o mjestima gdje se zadržavaju i borave migranti, organizuju izvođenje ograničenja kretanja na određenom prostoru ili objektu-racije, s ciljem prevencije vršenja krivičnih

- djela, prekršaja, kao i pronalaska predmeta koji potiču iz krivičnih djela ili prekršaja, postupajući u skladu sa naloženim mjerama koje se odnose na migrante,
- Naloženo je pojačano prikupljanje operativnih saznanja i podataka o boravku migranata u objektima fizičkih ili pravnih lica, koji nemaju prijavu boravaka na našem području, zatim boravak migranata u napuštenim, devastiranim i sličnim objektima, o čemu će se redovno obavještavati Služba za poslove sa strancima, Terenski centar Tuzla radi preduzimanja službenih mjera i radnji iz njihove nadležnosti,
 - Prilikom preduzimanja službenih radnji prema migrantima zbog eventualnih zaraznih bolesti, policijski službenici su dužni, da se pridržavaju mjera higijensko-epidemiološke zaštite.

PRIKUPLJENI PODACI U VEZI SA MIGRANTIMA

Na osnovu opisanih službenih mjera i radnji policijskih službenika Uprave policije MUP-a TK u izvještajnom periodu, prikupljena su sljedeći podaci u vezi sa migrantima:

- Na području Tuzlanskog kantona u vremenskom periodu januar-decembar 2023. godine evidentirano je **87** migranata i to 3 migranta u januaru, 15 u februaru, 3 u martu, 23 u aprilu, 2 u maju, 9 u junu, 8 u julu, 0 u avgustu, 24 u septembru, 0 u oktobru, 0 u novembru i 0 migranata u decembru.
- Ukupan broj evidentiranih migranata od 01.01. do 31.12.2023. godine je 87 migranata, dok je u istom periodu 2022. godine na području Tuzlanskog kantona evidentirano 1000 migranata.
- Analizirajući navedeno, proizilazi da je broj pronađenih i evidentiranih migranata na području Tuzlanskog kantona u 2023. godini smanjen i to za 913 migranata ili 91,30 % u odnosu na 2022. godinu.
- Država porijekla pronađenih migranata u periodu januar-decembar 2023. godine, prikazana je u narednoj tabeli.

| MIGRANTI DRŽAVA PORIJEKLA JANUAR-DECEMBAR 2023. | | | | | | | | | | | | | |
|---|---|----|-----|----|---|----|-----|------|----|---|----|-----|--------|
| Država | I | II | III | IV | V | VI | VII | VIII | IX | X | XI | XII | Ukupno |
| Pakistan | - | - | - | 5 | - | - | - | - | 10 | - | - | - | 15 |
| Afganistan | - | 12 | - | 6 | - | - | 8 | - | 13 | - | - | - | 39 |
| Maroko | 3 | 2 | - | - | 2 | 7 | - | - | - | - | - | - | 14 |
| Alžir | - | - | - | - | - | 1 | - | - | - | - | - | - | 1 |
| Bangladeš | - | - | - | - | - | - | - | - | - | - | - | - | 0 |
| Libija | - | - | 2 | - | - | - | - | - | - | - | - | - | 2 |
| Sirija | - | 1 | 1 | - | - | - | - | - | - | - | - | - | 2 |
| Somalija | - | - | - | - | - | - | - | - | - | - | - | - | 0 |
| Indija | - | - | - | - | - | - | - | - | - | - | - | - | 0 |
| Palestina | - | - | - | - | - | - | - | - | - | - | - | - | 0 |
| Kamerun | - | - | - | - | - | - | - | - | - | - | - | - | 0 |
| Iran | - | - | - | - | - | - | - | - | - | - | - | - | 0 |
| Liban | - | - | - | - | - | - | - | - | - | - | - | - | 0 |
| Kongo | - | - | - | - | - | - | - | - | - | - | - | - | 0 |
| Burundi | - | - | - | - | - | - | - | - | - | - | - | - | 0 |
| Turska | - | - | - | - | - | - | - | - | 1 | - | - | - | 1 |
| Egipat | - | - | - | - | - | 1 | - | - | - | - | - | - | 1 |
| Kuba | - | - | - | 12 | - | - | - | - | - | - | - | - | 12 |
| Sudan | - | - | - | - | - | - | - | - | - | - | - | - | 0 |
| Gana | - | - | - | - | - | - | - | - | - | - | - | - | 0 |
| Ukupno | 3 | 15 | 3 | 23 | 2 | 9 | 8 | 0 | 24 | 0 | 0 | 0 | 87 |

- Usporedni pokazatelji države porijekla migranata za 2022. i 2023. godinu prikazani su u naredoj tabeli:

| MIGRANTI DRŽAVA PORIJEKLA 2022. I 2023. GODINA | | | |
|---|--------------|--------------|----------------|
| Država | 2022. | 2023. | Razlika |
| Pakistan | 101 | 15 | -86 |
| Afganistan | 587 | 39 | -548 |
| Bangladeš | 11 | 0 | -11 |
| Maroko | 5 | 14 | +9 |
| Alžir | 3 | 1 | -2 |
| Iran | 7 | 0 | -7 |
| Libija | 4 | 2 | -2 |
| Sirija | 3 | 2 | -1 |
| Irak | 0 | 0 | 0 |
| Palestina | 1 | 0 | -1 |
| Indija | 168 | 0 | -168 |
| Turska | 2 | 1 | -1 |
| Egipat | 10 | 1 | -9 |
| Eritreja | 0 | 0 | 0 |
| Tunis | 0 | 0 | 0 |
| Sudan | 9 | 0 | -9 |
| Kamerun | 5 | 0 | -5 |
| Nepal | 0 | 0 | 0 |
| Kuba | 4 | 12 | +8 |
| Togo | 24 | 0 | -24 |
| Gana | 0 | 0 | 0 |
| Somalija | 11 | 0 | -11 |
| Liban | 1 | 0 | -1 |
| S. Arabija | 0 | 0 | 0 |
| Mauritanija | 0 | 0 | 0 |
| Gambija | 0 | 0 | 0 |
| BurkinaFaso | 0 | 0 | 0 |
| Kongo | 12 | 0 | -12 |
| Ruanda | 0 | 0 | 0 |
| Makedonija | 0 | 0 | 0 |
| Burundi | 32 | 0 | -32 |
| Ukupno | 1000 | 87 | -913 |

KRIVIČNA DJELA, PREKRŠAJI I OSTALI DOGAĐAJI U KOJIM SU UČESTVOVALI MIGRATNI U VREMENSKOM PERIODU JANUAR-DECEMBAR 2023. GODINE

U periodu 2022. godine od strane migranata počinjeno je 8 krivičnih djela, što je u 2023. godini manje za 8 ili 100%, obzirom da u 2023. godini nije evidentirano ni jedno kd-lo počinjeno od strane migranata.

Uporedni pokazatelji za 2022. i 2023. godinu prikazani su u sljedećoj tabeli:

| VRSTA KRIVIČNOG DJELA | 2022 | 2023 | Razlika |
|--|-------------|-------------|----------------|
| Ubistvo | 0 | 0 | 0 |
| Ubistvo u pokušaju | 1 | 0 | -1 |
| Razbojništvo | 0 | 0 | 0 |
| Silovanje | 0 | 0 | 0 |
| Protiv pravno lišenje slobode | 0 | 0 | 0 |
| Teška tjelesna povreda | 4 | 0 | -4 |
| Laka tjelesna povreda | 0 | 0 | 0 |
| Teška tjelesna povreda u pokušaju | 0 | 0 | 0 |
| Teška krađa | 0 | 0 | 0 |
| Krađa | 0 | 0 | 0 |
| Neovlaštena proizvodnja i promet opojnih droga i omogućavanje uživanja opojnih droga | 2 | 0 | -2 |
| Sprečavanje sl. osobe u vršenju poslova sigurnosti | 0 | 0 | 0 |
| Narušavanje nepovredivosti doma | 1 | 0 | -1 |
| Paljevina-požar | 0 | 0 | 0 |
| Prevara | 0 | 0 | 0 |
| Povreda pečata | 0 | 0 | 0 |
| UKUPNO KRIVIČNIH DJELA | 8 | 0 | -8 |
| PODNESENO IZVJEŠTAJA O POČINJENOM KD | 8 | 0 | -8 |
| PODNESENO IZVJEŠTAJA PO POZNATOM POČ. KD | 8 | 0 | -8 |
| PODNESENO IZVJEŠTAJA PO NEPOZNATOM POČ. KD | 0 | 0 | 0 |
| NAKNADNO RASVIJETLJENO K.D | 0 | 0 | 0 |
| UKUPNA RASVIJETLJENOST K.D | 0 | 0 | 0 |

- U navedenom periodu na području Tuzlanskog kantona policijski službenici Uprave policije MUP-a TK-a evidentirali su 5 (pet) događaja u kojima su učestvovali migranti (lica u pokretu) koji nisu u konačnici dobili epilog ni prekršaja ni krivičnog djela i 15 (petnaest) kontrola taksi prijevoza migranata preko područja Općine Kladanj prema Sarajevu,
- Nisu evidentirani prekršaji ni krivična djela počinjena od strane migranata,
- Nisu evidentirani prekršaji prema migrantima,
- Evidentirano je 1 (jedno) krivično djelo počinjeno prema migrantima. Radi se o krivičnom djelu Razbojništva iz člana 289. KZFBiH, čiji su izvršioци od strane policijskih službenika identifikovani i procesuirani.

OSTALE AKTIVNOSTI U VEZI SA MIGRANTIMA

- U izvještajnom periodu januar – decembar 2023. godine policijski službenici Uprave policije MUP-a TK su planski organizovali i realizovali 219 operativno-taktičkih radnji privremenog

- ograničenja kretanja na određenom mjestu ili prostoru (Racije), pri čemu je izvršena kontrola 7 migranata. Navedene aktivnosti su provedene s ciljem prevencije vršenja krivičnih djela, prekršaja, kao i pronalaska predmeta koji potiču iz krivičnih djela ili prekršaja, odnosno koji su pogodni za nanošenje tjelesnih povreda i vršenje krivičnih djela, te radi kontrole i provjere prisustva migranata. Prilikom realizacije navedenih aktivnosti migranti kod sebe nisu imali predmete koji potiču iz krivičnih djela ili prekršaja, ni predmete pogodne za činjenje krivičnih djela ili prekršaja. O svim kontrolisanim migrantima upoznati su službenici Službe za poslove sa strancima, Terenski centar Tuzla, radi preduzimanja službenih mjera i radnji iz njihove nadležnosti.
- U navedenom izvještajnom periodu od strane Odsjeka za kriminalističko-obavještajnu podršku Sektora kriminalističke policije Uprave policije MUP-a TK u vezi sa migrantima prikupljeno je 28 obavještajnih saznanja, o čemu je sačinjeno 28 izvještaja podataka.

AKTIVNOSTI OPERATIVNOG ŠTABA

U toku 2023. godine održan je jedan sastanak štaba zaduženog za praćenje problematike koja se odnosi na migrante. Na održanom radnom sastanku nakon izvršenih analiza doneseni su određeni zaključci, koji je rezultirao sačinjavanjem izvoda iz zapisnika sa sastanka kojim su naložene konkretne mjere i radnje policijskim službenicima Uprave policije u vezi sa navedenom problematikom.

Kroz aktivnosti operativnog štaba konstatovani su određeni problemi i poteškoće koji se ogledaju u sljedećem:

- Problem identifikacije migranata, kao i nedostatak sudskih tumača za arapski, perzijski i urdu jezik, zbog prisutnih poteškoća u komunikaciji sa migrantima, a posebno prilikom procesuiranja događaja u kojem su učestvovali migranti.
- Stalna opasnost od prenošenja zaraznih bolesti od strane migranata.
- Prosjačenje i prodaja papirnih maramica na raskrscicama i ispred tržnih centara.

Aktivnosti štaba zaduženog za problematiku migranata nastavljaju se i u narednom periodu i u skladu sa ukazanim potrebama vršit će se analiza i donositi određeni zaključci, a sve s ciljem održavanja povoljnog stanja sigurnosti sa aspekta problematike migranata.

Na osnovu navedenih aktivnosti i preduzetih mjera od strane Uprave policije MUP-a TK, te trenutne situacije u vezi sa migrantima na terenu, može se konstatovati da je stanje sigurnosti na našem kantonu na zadovoljavajućem nivou.

**POKAZATELJI ZA RANGIRANJE USPJEŠNOSTI RADA
ORGANIZACIONIH JEDINICA UPRAVE POLICIJE MUP TK
ZA PERIOD JANUAR - DECEMBAR 2023. GODINE**

KRIMINALITET

Izveštaji o učinjenom krivičnom djelu

| Broj izvještaja o učinjenom krivičnom djelu | Broj podnešenih izvještaja | Broj podnešenih izvještaja | Razlika broja podnešenih izvještaja | Razlika podnešenih izvještaja (%) | Udio u ukupnom br. izvješt. (%)* | Udio u ukupnom br. izvješt. (%)* | Rang Udio** | Rang | Rang |
|---|----------------------------|----------------------------|-------------------------------------|-----------------------------------|----------------------------------|----------------------------------|-------------|-------|-------|
| | 2023. | 2022. | | | 2023. | 2022. | | 2023. | 2022. |
| Tuzla | 1093 | 1233 | -140 | -11,35 | 34,57 | 37,82 | 1 | 1 | 1 |
| Gračanica | 386 | 264 | 122 | 46,21 | 12,21 | 8,10 | 2 | 5 | 2 |
| SKP MUP TK | 307 | 272 | 35 | 12,87 | 9,71 | 8,34 | 3 | 4 | 3 |
| Lukavac | 289 | 317 | -28 | -8,83 | 9,14 | 9,72 | 4 | 2 | 4 |
| Živinice | 263 | 278 | -15 | -5,40 | 8,32 | 8,53 | 5 | 3 | 5 |
| Srebrenik | 203 | 208 | -5 | -2,40 | 6,42 | 6,38 | 6 | 6 | 6 |
| Gradačac | 195 | 206 | -11 | -5,34 | 6,17 | 6,32 | 7 | 7 | 7 |
| Kalesija | 127 | 153 | -26 | -16,99 | 4,02 | 4,69 | 8 | 8 | 8 |
| Banovići | 121 | 109 | 12 | 11,01 | 3,83 | 3,34 | 9 | 10 | 9 |
| Kladanj | 77 | 122 | -45 | -36,89 | 2,44 | 3,74 | 10 | 9 | 10 |
| Doboj-Istok | 41 | 39 | 2 | 5,13 | 1,30 | 1,20 | 11 | 11 | 11 |
| Čelić | 34 | 35 | -1 | -2,86 | 1,08 | 1,07 | 12 | 12 | 12 |
| Sapna | 18 | 13 | 5 | 38,46 | 0,57 | 0,40 | 13 | 13 | 13 |
| Teočak | 8 | 11 | -3 | -27,27 | 0,25 | 0,34 | 14 | 14 | 14 |
| MUP TK - UKUPNO | 3.162 | 3.260 | -98 | -3,01 | 100,00 | 100,00 | | | |

*Udio u ukupnom broju izvještaja (%) predstavlja procentualni udio u ukupnom broju podnešenih izvještaja MUP-a TK,

**Rang udio određuje poziciju učešća organizacione jedinice u ukupnom broju podnešenih izvještaja.

Ukupan broj podnešenih Izvještaja o učinjenom krivičnom djelu u periodu januar - decembar 2023. godine iznosio je 3.162 i manji je za 98 izvještaja (-3,01%) u odnosu na 2022. godinu. Najveći broj podnešenih izvještaja ima Tuzla (1.093), zatim slijede: Gračanica (386), SKP MUP TK (307), Lukavac (289), Živinice (263), Srebrenik (203), Gradačac (195), itd.

Tuzla je zadržala vodeću poziciju po brojnosti i udjelu u ukupnom broju podnešenih izvještaja (34,57%). Slijede: Gračanica (12,21%), SKP MUP TK (9,71%), Lukavac (9,14%), Živinice (8,32%), Srebrenik (6,42%), itd.

Najmanji udio imaju: Teočak sa 0,25% (14. pozicija), Sapna sa 0,57% (13. pozicija), Čelić (1,08% - 12. pozicija) i Doboj-Istok (1,30% - 11. pozicija).

Povećanje broja podnešenih Izvještaja o učinjenom krivičnom djelu u 2023. godini evidentirano je u Gračanici (+122 ili +46,21%), zatim u SKP MUP TK (+35 ili +12,87%), Banovićima (+12 ili +11,01%); itd., dok je smanjenje broja podnešenih izvještaja evidentirano u Tuzli (-140 ili -11,35%), Kladnju (-45 ili -36,89%), Kalesiji (-26 ili -16,99%), itd.

Krivična djela

| Broj krivičnih djela | Broj krivičnih djela | Broj krivičnih djela | Razlika u broju krivičnih djela | Razlika u broju krivičnih djela (%) | Udio u ukupnom br. KD-a (%)* | Udio u ukupnom br. KD-a (%)* | Rang Udio** | Rang | Rang |
|----------------------|----------------------|----------------------|---------------------------------|-------------------------------------|------------------------------|------------------------------|-------------|------|------|
| | 2023. | 2022. | | | 2023. | 2022. | | | |
| Tuzla | 1158 | 1318 | -160 | -12,14 | 33,26 | 35,95 | 1 | 1 | 1 |
| SKP MUP TK | 470 | 480 | -10 | -2,08 | 13,50 | 13,09 | 2 | 2 | 2 |
| Gračanica | 405 | 285 | 120 | 42,11 | 11,63 | 7,77 | 3 | 5 | 3 |
| Lukavac | 308 | 328 | -20 | -6,10 | 8,85 | 8,95 | 4 | 3 | 4 |
| Živinice | 269 | 289 | -20 | -6,92 | 7,73 | 7,88 | 5 | 4 | 5 |
| Srebrenik | 226 | 236 | -10 | -4,24 | 6,49 | 6,44 | 6 | 6 | 6 |
| Gradačac | 208 | 231 | -23 | -9,96 | 5,97 | 6,30 | 7 | 7 | 7 |
| Kalesija | 132 | 162 | -30 | -18,52 | 3,79 | 4,42 | 8 | 8 | 8 |
| Banovići | 126 | 109 | 17 | 15,60 | 3,62 | 2,97 | 9 | 10 | 9 |
| Kladanj | 78 | 125 | -47 | -37,60 | 2,24 | 3,41 | 10 | 9 | 10 |
| Doboj-Istok | 41 | 41 | | 0,00 | 1,18 | 1,12 | 11 | 11 | 11 |
| Čelić | 35 | 36 | -1 | -2,78 | 1,01 | 0,98 | 12 | 12 | 12 |
| Sapna | 18 | 14 | 4 | 28,57 | 0,52 | 0,38 | 13 | 13 | 13 |
| Teočak | 8 | 12 | -4 | -33,33 | 0,23 | 0,33 | 14 | 14 | 14 |
| MUP TK - UKUPNO | 3.482 | 3.666 | -184 | -5,02 | 100,00 | 100,00 | | | |

*Udio u ukupnom broju krivičnih djela (%) predstavlja procentualni udio pojedinačne organizacione jedinice u ukupnom broju krivičnih djela obuhvaćenih podnešenim izvještajima o učinjenom krivičnom djelu MUP-a TK.

**Rang udio određuje poziciju udjela organizacione jedinice u ukupnom broju krivičnih djela.

U periodu januar - decembar 2023. godine, organizacione jedinice Uprave policije MUP-a TK evidentirale su ukupno 3.482 krivična djela za koja su nadležnim tužilaštvima podnešeni Izvještaji o učinjenom krivičnom djelu, što je za 184 krivična djela ili -5,02% manje nego u 2022. godini.

Najveći broj krivičnih djela evidentiran je na području Tuzle (1.158), zatim od strane SKP MUP TK (470), te slijede: Gračanica (405), Lukavac (308), Živinice (269), Srebrenik (226), Gradačac (208), itd.

Po brojnosti krivičnih djela i udjelu u ukupnom broju evidentiranih krivičnih djela na području Tuzlanskog kantona, na prvom mjestu nalazi se Tuzla sa udjelom od 33,26%, zatim slijede: SKP MUP TK (13,50%), Gračanica (11,63%), Lukavac (8,85%), Živinice (7,73%), Srebrenik (6,49%), Gradačac (5,97), itd.

Rast broja evidentiranih krivičnih djela u posmatranom periodu evidentiran je u Gračanici (+120 ili +42,11%), Banovićima (+17 ili +15,60%) i Sapni (+4 ili +28,57%), dok je smanjenje broja krivičnih djela evidentirano u: Tuzli (-160 ili -12,14%), Kladanj (-47 ili -37,60%), Gradačcu (-23 ili -9,96%), itd.

U Doboj Istoku broj krivičnih djela je ostao na nivou 2022.godine.

Stope krivičnih djela

| Stopa krivičnih djela na 1000 st. | Stopa Br. KD-a* | Stopa Br. KD-a* | Razlika stope Br. KD-a | Razlika stope Br. KD-a (%) | Udio stope Br. KD-a u odnosu na TK-a** | Udio stope Br. KD-a u odnosu na TK-a** | Rang stope u odnosu na TK-a*** | Rang stope | Rang stope |
|-----------------------------------|-----------------|-----------------|------------------------|----------------------------|--|--|--------------------------------|------------|------------|
| | 2023. | 2022. | | | 2023. | 2022. | | | |
| Tuzla | 10,43 | 11,88 | -1,44 | -12,14 | 2,60 | 2,96 | 1 | 1 | 1 |
| Gračanica | 8,96 | 6,30 | 2,65 | 42,11 | 0,91 | 0,64 | 3 | 4 | 2 |
| Lukavac | 6,92 | 7,37 | -0,45 | -6,10 | 0,69 | 0,74 | 4 | 3 | 3 |
| Kladanj | 6,32 | 10,12 | -3,81 | -37,60 | 0,18 | 0,28 | 10 | 2 | 4 |
| Srebrenik | 5,70 | 5,95 | -0,25 | -4,24 | 0,51 | 0,53 | 6 | 5 | 5 |
| Banovići | 5,53 | 4,79 | 0,75 | 15,60 | 0,28 | 0,24 | 9 | 9 | 6 |
| Gradačac | 5,29 | 5,87 | -0,58 | -9,96 | 0,47 | 0,52 | 7 | 6 | 7 |
| Živinice | 4,66 | 5,00 | -0,35 | -6,92 | 0,60 | 0,65 | 5 | 7 | 8 |
| Doboj-Istok | 4,00 | 4,00 | 0,00 | 0,00 | 0,09 | 0,09 | 11 | 10 | 9 |
| Kalesija | 3,99 | 4,90 | -0,91 | -18,52 | 0,30 | 0,36 | 8 | 8 | 10 |
| Čelić | 3,33 | 3,43 | -0,10 | -2,78 | 0,08 | 0,08 | 12 | 11 | 11 |
| Sapna | 1,61 | 1,25 | 0,36 | 28,57 | 0,04 | 0,03 | 13 | 13 | 12 |
| Teočak | 1,08 | 1,62 | -0,54 | -33,33 | 0,02 | 0,03 | 14 | 12 | 13 |
| SKP MUP TK | | | | | 1,06 | 1,08 | 2 | | |
| MUP TK - UKUPNO | 7,82 | 8,24 | -0,41 | -5,02 | 7,82 | 8,24 | | | |

*Stopa kriminaliteta predstavlja broj evidentiranih krivičnih djela na određenom području u odnosu na svakih 1.000 stanovnika (po popisu stanovništva BiH iz 2013. godine).

**Udio stope (%) predstavlja udio stope broja KD-a pojedine organizacione jedinice u ukupnoj stopi MUP-a TK

***Rang stope određuje poziciju organizacione jedinice u ukupnoj stopi broja krivičnih djela MUP-a TK.

Stopa kriminaliteta na području Tuzlanskog kantona u 2023. godine iznosi 7,82 i manja je u odnosu na 2022. godinu za -0,41 ili -5,02%.

Najveću stopu kriminaliteta ima Tuzla (10,43), gdje je u odnosu na uporedni period došlo do smanjenja stope kriminaliteta za -1,44 ili -12,14%. Slijede: Gračanica sa stopom 8,96 (+2,65 ili +42,11%); Lukavac je sa stopom kriminaliteta od 6,92 na 3. poziciji i manja je za -0,45 ili -6,10%. Na 4. poziciji je Kladanj sa stopom kriminaliteta 6,32 gdje je došlo do smanjenje stope za 3,81 ili -37,60%; te Srebrenik sa stopom 5,70 (-0,25 ili -4,24%), itd.

Tuzla i Gračanica imaju stopu kriminaliteta veću od stope kriminaliteta Tuzlanskog kantona (7,82).

Najmanju stopu kriminaliteta ima Teočak (1,08) (-0,54 ili -33,33%).

Rast stope kriminaliteta evidentiran je u Gračanici (+2,65), Banovićima (+0,75), Sapni (+0,36) dok je smanjenje stope krivičnih djela prisutno u: Kladnju (-3,81), Tuzli (-1,44), Kalesiji (-0,91), Gradačcu (-0,58), Teočaku (-0,54), itd.

Najveći udio u ukupnoj stopi kriminaliteta za Tuzlanski kanton (7,82) ima Tuzla (2,60), zatim slijede: SKP MUP TK (1,06), Gračanica (0,91), Lukavac (0,69), Živinice (0,60), Srebrenik (0,51), itd.

Otkrivenost krivičnih djela prijavljenih po NN

| Otkrivenost kriminaliteta | Broj naknadno rasvijetljenih krivičnih djela | Broj naknadno rasvijetljenih krivičnih djela | Razlika broja naknadno rasvijetljenih KD-a | Razlika broja naknadno rasvijetljenih KD-a (%) | Udio u ukupnom br. NR KD-a (%)* | Udio u ukupnom br. NR KD-a (%)* | Rang Udio** | Rang | Rang |
|---------------------------|--|--|--|--|---------------------------------|---------------------------------|-------------|-------|-------|
| | 2023. | 2022. | | | 2023. | 2022. | 2023. | 2022. | 2023. |
| Tuzla | 382 | 442 | -60 | -13,57 | 47,04% | 47,48% | 1 | 1 | 1 |
| Lukavac | 81 | 96 | -15 | -15,63 | 9,98% | 10,31% | 2 | 2 | 2 |
| Gračanica | 73 | 55 | 18 | 32,73 | 8,99% | 5,91% | 3 | 5 | 3 |
| Živinice | 67 | 74 | -7 | -9,46 | 8,25% | 7,95% | 4 | 3 | 4 |
| Srebrenik | 49 | 72 | -23 | -31,94 | 6,03% | 7,73% | 5 | 4 | 5 |
| Gradačac | 45 | 44 | 1 | 2,27 | 5,54% | 4,73% | 6 | 6 | 6 |
| Kalesija | 35 | 35 | 0 | 0,00 | 4,31% | 3,76% | 7 | 8 | 7 |
| Banovići | 31 | 28 | 3 | 10,71 | 3,82% | 3,01% | 8 | 9 | 8 |
| Kladanj | 16 | 38 | -22 | -57,89 | 1,97% | 4,08% | 9 | 7 | 9 |
| SKP MUP TK | 13 | 21 | -8 | -38,10 | 1,60% | 2,26% | 10 | 10 | 10 |
| Čelić | 12 | 16 | -4 | -25,00 | 1,48% | 1,72% | 11 | 11 | 11 |
| Doboj-Istok | 6 | 5 | 1 | 20,00 | 0,74% | 0,54% | 12 | 12 | 12 |
| Sapna | 1 | 3 | -2 | -66,67 | 0,12% | 0,32% | 13 | 13 | 13 |
| Teočak | 1 | 2 | -1 | -50,00 | 0,12% | 0,21% | 13 | 14 | 13 |
| MUP TK - UKUPNO | 812 | 931 | -119 | -12,78 | 100,00% | 100,00% | | | |

*Udio u ukupnom broju naknadno rasvijetljenih KD-a (%) predstavlja procentualni udio pojedine organizacione jedinice u ukupnom broju naknadno rasvijetljenih KD-a MUP-a TK

**Rang udio određuje poziciju organizacione jedinice u ukupnom broju naknadno rasvijetljenih krivičnih djela MUP-a TK.

U toku 2023.godine, naknadno je rasvijetljeno 812 krivičnih djela prethodno prijavljenih po NN učiniocu, što je za 119 KD-a ili 12,78% manje nego u prethodnoj godini.

Najveći broj naknadno rasvijetljenih krivičnih djela evidentiran je u Tuzli (382), što je za 60 KD ili 13,57% manje u odnosu na prošlu godinu.

Slijedi Lukavac sa 81 naknadno rasvijetljeno KD-a, što je za 15 KD-a ili -15,63% manje nego u prošloj godini.

Na 3. poziciji je Gračanica sa 73 naknadno rasvijetljena KD-a (+18 KD-a ili +32,73%).

Na 4. poziciji su Živinice sa 67 naknadno rasvijetljena KD-a, što je za -7 KD-a ili -9,46% manje nego u istom periodu prošle godine.

Srebrenik je na 5. poziciji sa 49 naknadno rasvijetljena KD-a što je za -23 KD-a ili -31,94% manje nego u 2022. godinu.

Na 6. poziciji je Gradačac sa 45 naknadno rasvijetljena KD-a (+1 KD-a ili +2,27%), itd.

Povećanje broja naknadno rasvijetljenih krivičnih djela prijavljenih po NN učiniocu prisutno je u Gračanici (+18 KD-a), Banovićima (+3 KD), Doboj Istoku (+1 KD-a) i Gradačcu (+1KD).

Smanjenje naknadne otkrivenosti evidentirano je u Tuzli (-60 KD-a ili -13,57%), Srebreniku (-23 KD-a ili -31,94%); Kladnju (-22 KD-a ili -57,89%), Lukavcu (-15 KD-a ili -15,63%), itd.

Najveći udio u ukupnom broju naknadno otkrivenih krivičnih djela ima Tuzla sa 47,04%, zatim Lukavac sa 9,98%, Gračanica (8,99%), Živinice (8,25%), Srebrenik (6,03)%, itd.

Procenti otkrivenosti krivičnih djela prijavljenih po NN

| Procenat otkrivenosti kriminaliteta | Procenat rasvijetljenosti KD-a po NN | Procenat rasvijetljenosti KD-a po NN | Razlika procenta naknadno rasvijetljenih KD-a | Razlika procenta naknadne rasvijetljenosti KD-a (%) | Rang | Rang |
|-------------------------------------|--------------------------------------|--------------------------------------|---|---|-------|-------|
| | 2023. | 2022. | | | 2022. | 2023. |
| Teočak | 100,00 | 66,70 | 33,30 | 49,93 | 3 | 1 |
| Čelić | 70,60 | 76,20 | -5,60 | -7,35 | 2 | 2 |
| SKP MUP TK | 61,90 | 95,50 | -33,60 | -35,18 | 1 | 3 |
| Srebrenik | 53,30 | 59,00 | -5,70 | -9,66 | 5 | 4 |
| Gradačac | 52,90 | 55,00 | -2,10 | -3,82 | 6 | 5 |
| Sapna | 50,00 | 60,00 | -10,00 | -16,67 | 4 | 6 |
| Tuzla | 47,10 | 45,20 | 1,90 | 4,20 | 10 | 7 |
| Živinice | 43,20 | 43,00 | 0,20 | 0,47 | 12 | 8 |
| Lukavac | 42,90 | 41,90 | 1,00 | 2,39 | 13 | 9 |
| Banovići | 41,30 | 50,90 | -9,60 | -18,86 | 8 | 10 |
| Kalesija | 41,20 | 40,20 | 1,00 | 2,49 | 14 | 11 |
| Kladanj | 41,00 | 52,80 | -11,80 | -22,35 | 7 | 12 |
| Doboj-Istok | 31,60 | 45,50 | -13,90 | -30,55 | 9 | 13 |
| Gračanica | 30,20 | 44,00 | -13,80 | -31,36 | 11 | 14 |
| MUP TK - UKUPNO | 44,30 | 47,00 | -2,70 | -5,74 | | |

U toku 2023. godine na području Tuzlanskog kantona je ostvaren procenat rasvijetljenosti krivičnih djela po nepoznatom učiniocu u iznosu 44,30% i manji je za -2,70% nego u 2022. godini.

Najveći procenat otkrivenosti na području TK-a ima Teočak (100,0%) sa rastom otkrivenosti od 33,30%; zatim: Čelić (70,60%), SKP MUP-a TK (61,90%), Srebrenik (53,30%), Gradačac (52,90%), Sapna (50,00%), Tuzla (47,10%); itd.

Povećanje procenta otkrivenosti krivičnih djela prijavljenih po NN učiniocu u odnosu na prošlu godinu, evidentirano je u: Teočaku (+33,30%), Tuzli (+1,90%); Kalesiji (+1,00%); Lukavcu (+1,00%) i Živinicama (+0,20%).

Smanjenje procenta naknadne otkrivenosti evidentirano u: Doboj Istoku (-13,90%), Gračanici (-13,80%), Kladnju (-11,80%), Sapni (-10,00%), Banovićima (-9,60%), itd.

SAOBRAĆAJ

Saobraćajne nezgode

| Broj saobraćajnih nezgoda | Broj saobraćajnih nezgoda | Broj saobraćajnih nezgoda | Razlika broja SN-a | Razlika broja SN-a (%) | Udio u ukupnom br. SN-a (%)* | Udio u ukupnom br. SN-a (%)* | Rang Udio** | Rang | Rang |
|---------------------------|---------------------------|---------------------------|--------------------|------------------------|------------------------------|------------------------------|-------------|-------|-------|
| | 2023. | 2022. | | | 2023. | 2022. | 2023. | 2022. | 2023. |
| Tuzla | 974 | 912 | 62 | 6,80 | 31,89 | 31,25 | 1 | 1 | 1 |
| Živinice | 425 | 390 | 35 | 8,97 | 13,92 | 13,37 | 2 | 2 | 2 |
| Srebrenik | 363 | 341 | 22 | 6,45 | 11,89 | 11,69 | 3 | 4 | 3 |
| Gračanica | 343 | 299 | 44 | 14,72 | 11,23 | 10,25 | 4 | 5 | 4 |
| Lukavac | 300 | 343 | -43 | -12,54 | 9,82 | 11,75 | 5 | 3 | 5 |
| Gradačac | 230 | 218 | 12 | 5,50 | 7,53 | 7,47 | 6 | 6 | 6 |
| Kalesija | 145 | 157 | -12 | -7,64 | 4,75 | 5,38 | 7 | 7 | 7 |
| Kladanj | 99 | 102 | -3 | -2,94 | 3,24 | 3,50 | 8 | 8 | 8 |
| Banovići | 90 | 67 | 23 | 34,33 | 2,95 | 2,30 | 9 | 9 | 9 |
| Doboj-Istok | 43 | 35 | 8 | 22,86 | 1,41 | 1,20 | 10 | 10 | 10 |
| Čelić | 22 | 30 | -8 | -26,67 | 0,72 | 1,03 | 11 | 11 | 11 |
| Teočak | 11 | 10 | 1 | 10,00 | 0,36 | 0,34 | 12 | 13 | 12 |
| Sapna | 9 | 14 | -5 | -35,71 | 0,29 | 0,48 | 13 | 12 | 13 |
| MUP TK - UKUPNO | 3.054 | 2.918 | 136 | 4,66 | 100,00 | 100,00 | | | |

*Udio u ukupnom broju saobraćajnih nezgoda (%) predstavlja procentualni udio pojedinačne organizacione jedinice u ukupnom broju saobraćajnih nezgoda na području MUP-a TK,

**Rang udio određuje poziciju udjela organizacione jedinice u ukupnom broju saobraćajnih nezgoda.

Na putevima Tuzlanskog kantona, u toku 2023. godine, dogodile su se 3.054 saobraćajne nezgode, što je za +136 saobraćajnih nezgoda ili +4,66% više nego u 2022. godini.

Po brojnosti i udjelu u ukupnom broju saobraćajnih nezgoda, na prvoj poziciji se nalazi Tuzla sa 974 SN-a (udio od 31,89% ukupnog broja SN-a) što je više za 62 SN-a ili +6,80% nego u prethodnoj godini.

Slijede Živinice sa 425 SN-a (udio 13,92%) što je više za 35 SN-a ili +8,97% nego u 2022. godini. Srebrenik se nalaze na 3. poziciji sa 363 SN-u (udio od 11,89% ukupnog broja SN-a) što je za 22 SN-a ili +6,45% više nego u 2022. godini, itd..

Gračanica se nalazi na 4. poziciji sa 343 SN-a (udio 11,23%), što je povećanje za 44 SN-u ili +14,72%.

Do povećanja broja saobraćajnih nezgoda došlo je na području Tuzle (+62 SN-a), Gračanice (+44 SN-e), Živinica (+35 SN-a), Banovića (+23 SN-a), Srebrenika (+22 SN-a), itd.

Do smanjenja broja saobraćajnih nezgoda, došlo je samo na području Lukavca (-43 SN-a), Kalesije (-12 SN-a), Čelića (-8 SN-a), Sapne (-5 SN-a) i Kladnja (-3 SN-e).

U toku 2023. godine, na putevima Tuzle, Živinica i Srebrenika dogodilo se 57,70% od ukupnog broja saobraćajnih nezgoda na putevima Tuzlanskog kantona.

Stope saobraćajnih nezgoda

| Stopa saobraćajnih nezgoda | Stopa saobraćajnih nezgoda* | Stopa saobraćajnih nezgoda* | Razlika stope SN-a | Razlika stope SN-a (%) | Udio stope SN-a u odnosu na stopu TK-a** | Udio stope SN-a u odnosu na stopu TK-a** | Rang stope u odnosu na TK-a*** | Rang stope | Rang stope |
|----------------------------|-----------------------------|-----------------------------|--------------------|------------------------|--|--|--------------------------------|------------|------------|
| | 2023. | 2022. | | | 2023. | 2022. | 2023. | 2022. | 2023. |
| Srebrenik | 9,15 | 8,59 | 0,55 | 6,45 | 0,82 | 0,77 | 3 | 1 | 1 |
| Tuzla | 8,78 | 8,22 | 0,56 | 6,80 | 2,19 | 2,05 | 1 | 3 | 2 |
| Kladanj | 8,02 | 8,26 | -0,24 | -2,94 | 0,22 | 0,23 | 8 | 2 | 3 |
| Gračanica | 7,59 | 6,61 | 0,97 | 14,72 | 0,77 | 0,67 | 4 | 6 | 4 |
| Živinice | 7,36 | 6,75 | 0,61 | 8,97 | 0,95 | 0,88 | 2 | 5 | 5 |
| Lukavac | 6,74 | 7,70 | -0,97 | -12,54 | 0,67 | 0,77 | 5 | 4 | 6 |
| Gradačac | 5,85 | 5,54 | 0,31 | 5,50 | 0,52 | 0,49 | 6 | 7 | 7 |
| Kalesija | 4,39 | 4,75 | -0,36 | -7,64 | 0,33 | 0,35 | 7 | 8 | 8 |
| Doboj-Istok | 4,20 | 3,42 | 0,78 | 22,86 | 0,10 | 0,08 | 10 | 9 | 9 |
| Banovići | 3,95 | 2,94 | 1,01 | 34,33 | 0,20 | 0,15 | 9 | 10 | 10 |
| Čelić | 2,09 | 2,86 | -0,76 | -26,67 | 0,05 | 0,07 | 11 | 11 | 11 |
| Teočak | 1,48 | 1,35 | 0,13 | 10,00 | 0,02 | 0,02 | 12 | 12 | 12 |
| Sapna | 0,81 | 1,25 | -0,45 | -35,71 | 0,02 | 0,03 | 13 | 13 | 13 |
| MUP TK -UKUPNO | 6,86 | 6,56 | 0,31 | 4,66 | 6,86 | 6,56 | | | |

*Stopa saobraćajnih nezgoda predstavlja broj evidentiranih saobraćajnih nezgoda na određenom području u odnosu na 1.000 stanovnika (po popisu stanovništva BiH iz 2013. godine).

**Udio stope saobraćajnih nezgoda (%) predstavlja udio stope saobraćajnih nezgoda na pojedinom području u odnosu na ukupnu stopu saobraćajnih nezgoda MUP-a TK.

*** Rang stope predstavlja poziciju pojedinačne stope saobraćajnih nezgoda svake org.jedinice u ukupnoj stopi MUP-a TK.

Stopa događanja saobraćajnih nezgoda u 2023. godine na putevima Tuzlanskog kantona iznosi 6,86 i veća je za 0,31 ili +4,66% nego u prethodnoj godini.

Najveća stopa događanja saobraćajnih nezgoda na putevima Tuzlanskog kantona bila je u Srebreniku (9,15) što je porast stope za 0,55 ili +6,45% u odnosu na prethodnu godinu.

Na 2. poziciji se nalazi Tuzla sa stopom 8,78 što je povećanje stope za 0,56 ili +6,80%.

Na 3. poziciji se nalazi Kladanj sa stopom 8,02 što je smanjenje stope za 0,24 ili -2,94%.

Gračanica je na 4. poziciji sa stopom 7,59 što je povećanje stope za 0,97 ili +14,72%.

Živinice se nalaze na 5. poziciji sa stopom 7,36 što je rast stope za 0,61 ili +8,97%.

Najmanju stopu događanja saobraćajnih nezgoda u 2023. godine ima Sapna (0,81), zatim Teočak (1,48) i Čelić (2,09).

Najveći udio u ukupnoj stopi događanja saobraćajnih nezgoda (6,86) za Tuzlanski kanton ima Tuzla (2,19), zatim Živinice (0,95), Srebrenik (0,82), Gračanica (0,77), itd.

Prekršajni nalozi (PN) i zahtjevi za pokretanje prekršajnog postupka (ZPPP)

iz oblasti sigurnost saobraćaja

| Izdati prekršajni nalozi i zahtjevi za PPP (sigurnost saobraćaja) | Broj PN i ZPPP | Broj PN i ZPPP | Razlika broja PN i ZPPP | Razlika broja PN i ZPPP (%) | Udio u ukupnom br. PN i ZPPP (%)* | Udio u ukupnom br. PN i ZPPP (%)* | Rang Udio** | Rang | Rang |
|---|----------------|----------------|-------------------------|-----------------------------|-----------------------------------|-----------------------------------|-------------|-------|-------|
| | 2023. | 2022. | | | 2023. | 2022. | 2023. | 2022. | 2023. |
| Tuzla | 38.905 | 38.877 | 28 | 0,07 | 29,74 | 33,80 | 1 | 1 | 1 |
| Srebrenik | 11.317 | 10.780 | 537 | 4,98 | 8,65 | 9,37 | 3 | 2 | 3 |
| JS | 16.383 | 1.162 | 15.221 | 1309,90 | 12,52 | 1,01 | 2 | 13 | 2 |
| Gračanica | 11.224 | 10.733 | 491 | 4,57 | 8,58 | 9,33 | 4 | 3 | 4 |
| Živinice | 10.368 | 10.315 | 53 | 0,51 | 7,93 | 8,97 | 5 | 4 | 5 |
| Gradačac | 9.421 | 9.067 | 354 | 3,90 | 7,20 | 7,88 | 6 | 5 | 6 |
| Lukavac | 8.655 | 8.533 | 122 | 1,43 | 6,62 | 7,42 | 7 | 6 | 7 |
| Kalesija | 8.032 | 7.809 | 223 | 2,86 | 6,14 | 6,79 | 8 | 7 | 8 |
| Kladanj | 4.145 | 5.487 | -1.342 | -24,46 | 3,17 | 4,77 | 9 | 8 | 9 |
| Doboj-Istok | 4.118 | 4.080 | 38 | 0,93 | 3,15 | 3,55 | 10 | 9 | 10 |
| Banovići | 3.860 | 3.917 | -57 | -1,46 | 2,95 | 3,41 | 11 | 10 | 11 |
| Čelić | 1.858 | 1.814 | 44 | 2,43 | 1,42 | 1,58 | 12 | 11 | 12 |
| Sapna | 1.748 | 1.699 | 49 | 2,88 | 1,34 | 1,48 | 13 | 12 | 13 |
| Teočak | 787 | 752 | 35 | 4,65 | 0,60 | 0,65 | 14 | 14 | 14 |
| MUP TK - UKUPNO | 130.821 | 115.025 | 15.796 | 13,73 | 100,00 | 100,00 | | | |

*Udio (%) u ukupnom broju prekršajnih naloga i ZPPP BS-a predstavlja procentualni udio broja izdatih prekršajnih naloga i ZPPP BS-a na određenom području u odnosu na ukupan broj prekršajnih naloga i ZPPP BS-a MUP-a TK.

** Rang udio predstavlja poziciju pojedinačnog udjela svake org.jedinice u ukupnom broju izdatih prekršajnih naloga i ZPPP BS-a MUP-a TK.

U toku 2023. godine zbog počinjenih prekršaja u saobraćaju, podnešen je 130.821 prekršajni nalog i Zahtjev za pokretanje prekršajnog postupka (PN i ZPPP), što je više za 15.796 PN i ZPPP (+13,73%) nego u 2022. godini.

Najveći broj naloga i zahtjeva podnešen je za prekršaje učinjene na području Tuzle (38.905) što je više za 28 PN i ZPPP (+0,07%) nego u prošloj godini. Udio u ukupnom broju podnešenih naloga i zahtjeva za Tuzlanski kanton je 29,74%.

Na poziciji 2. je JS (16.383 PN i ZPPP) što je više za 15.221 PN i ZPPP u odnosu na 2022. godinu. Udio u ukupnom broju naloga i zahtjeva za TK je 12,52%.

(Jedinica za saobraćaj je osnovana u novembru 2022.godine pa tako povećanje broja PN i ZPPP od 15.221 nije realno s obzirom da poredimo period novembar-decembar 2022.godine sa periodom januar-decembar 2023.godine.)

Na 3. poziciji je Srebrenik sa 11.317 PN i ZPPP, što je više za 537 PN ili ZPPP (+4,98%) u odnosu na 2022.godini. Udio u ukupnom broju podnešenih naloga i zahtjeva je 8,65%.

Na poziciji 4. je Gračanica sa 11.224 PN i ZPPP, što je više za 491 PN ili ZPPP (+4,57%) nego u 2022. godini. Udio u ukupnom broju podnešenih naloga i zahtjeva je 8,58%.

Na poziciji 5. su Živinice sa 10.368 PN i ZPPP, što je više za 53 (+0,51%) u odnosu na prošlu godinu. Udio u ukupnom broju podnešenih naloga i zahtjeva je 7,93%.

Povećanje broja podnesenih PN i ZPPP evidentirano je u: JS (+15.221), Srebreniku (+537), Gračanici (+491); Gradačcu (+354), Kalesiji (+223), Lukavcu (+122), itd.

Smanjenje broja podnesenih PN i ZPPP evidentirano je u Kladnju (-1.342) i Banovićima (-57).

Tuzla, JS i Srebrenik učestvuju sa 50,91% ukupnog broja podnešenih PN i ZPPP na području TK u toku 2022. godine.

Stope izdatih prekršajnih naloga (PN) i zahjeva za pokretanje prekršajnog postupka (ZPPP) iz oblasti sigurnost saobraćaja

| Stopa izdatih PN i ZPPP na 1000 st. (sigurnost saobraćaja) | Stopa izdatih PN i ZPPP* | Stopa izdatih PN i ZPPP* | Razlika stope PN i ZPPP | Razlika stope PN i ZPPP (%) | Udio stope PN i ZPPP u odnosu na TK-a** | Udio stope PN i ZPPP u odnosu na TK-a** | Rang stope u odnosu na TK-a*** | Rang stope | Rang stope |
|--|--------------------------|--------------------------|-------------------------|-----------------------------|---|---|--------------------------------|------------|------------|
| | 2023. | 2022. | | | 2023. | 2022. | 2023. | 2022. | 2023. |
| Doboj-Istok | 401,83 | 398,13 | 3,71 | 0,93 | 9,25 | 9,17 | 9 | 2 | 1 |
| Tuzla | 350,56 | 350,31 | 0,25 | 0,07 | 87,42 | 87,36 | 1 | 3 | 2 |
| Kladanj | 335,68 | 444,36 | -108,68 | -24,46 | 9,31 | 12,33 | 8 | 1 | 3 |
| Srebrenik | 285,22 | 271,69 | 13,53 | 4,98 | 25,43 | 24,22 | 2 | 4 | 4 |
| Gračanica | 248,21 | 237,35 | 10,86 | 4,57 | 25,22 | 24,12 | 3 | 5 | 5 |
| Kalesija | 243,00 | 236,26 | 6,75 | 2,86 | 18,05 | 17,55 | 7 | 6 | 6 |
| Gradačac | 239,48 | 230,48 | 9,00 | 3,90 | 21,17 | 20,37 | 5 | 7 | 7 |
| Lukavac | 194,41 | 191,67 | 2,74 | 1,43 | 19,45 | 19,17 | 6 | 8 | 8 |
| Živinice | 179,49 | 178,57 | 0,92 | 0,51 | 23,30 | 23,18 | 4 | 9 | 9 |
| Čelić | 176,92 | 172,73 | 4,19 | 2,43 | 4,18 | 4,08 | 11 | 10 | 10 |
| Banovići | 169,50 | 172,00 | -2,50 | -1,46 | 8,67 | 8,80 | 10 | 11 | 11 |
| Sapna | 156,38 | 151,99 | 4,38 | 2,88 | 3,93 | 3,82 | 12 | 12 | 12 |
| Teočak | 106,01 | 101,29 | 4,71 | 4,65 | 1,77 | 1,69 | 13 | 13 | 13 |
| JS | 36,81 | 2,61 | 34,20 | 1309,90 | 36,81 | 2,61 | 2 | 14 | 14 |
| MUP TK - UKUPNO | 293,96 | 258,47 | 35,49 | 13,73 | 293,96 | 258,47 | | | |

*Stopa izdatih PN i ZPPP

**Udio stope PN i ZPPP BS-a u odnosu na TK-a predstavlja udio stope pojedine org. jedinice u ukupnoj stopi PN i ZPPP BS-a MUP-a TK.

*** Rang stope u odnosu na TK-a predstavlja poziciju pojedinačnog udjela svake org.jedinice u ukupnoj stopi izdatih PN i ZPPP BS-a MUP-a TK.

Stopa izdatih prekršajnih naloga i Zahtjeva za pokretanje prekršajnog postupka za područje Tuzlanskog kantona u 2023. godini iznosi 293,96 i veća je za 35,49 (+13,73%) u odnosu na 2022. godinu.

Najveću stopu ima Doboj Istok (401,83) što je u odnosu na isti period 2022.godine, povećanje stope za 3,71 (+0,93%). Udio u ukupnoj stopi za Kanton iznosi 9,25 i nalazi se na poziciji 9. rangiranja udjela.

Na poziciji 2. nalazi se Tuzla sa stopom 350,56 što je povećanje stope za 0,25 (+0,07%). Udio u ukupnoj stopi iznosi 87,42 i nalazi se na 1. mjestu rangiranja udjela.

Na poziciji 3.nalazi se Kladanj (335,68) sa smanjenjem stope za 108,68 (-24,46%). Udio ove stope u ukupnoj stopi za Kanton je 9,31 i nalazi se na 8. mjestu rangiranja udjela.

Na 4. poziciji je Srebrenik sa stopom 285,22 što je povećanje stope za 13,53 (+4,98%). Udio u ukupnoj stopi TK-a je 25,43 (pozicija 2. u rangiranju udjela).

Najmanja stopa je evidentirala je JS (36,81), te slijedi Teočak (106,01) sa povećanjem stope za 4,71 (+4,65%).

Najveći udio u ukupnoj stopi izdatih naloga i zahtjeva TK-a (293,96) imaju: Tuzla (87,42), JS (36,81), Srebrenik (25,43), Gračanica (25,22), Živinice (23,30), Gradačac (21,17), Lukavac (19,45), itd...

JAVNI RED I MIR

Prekršaji iz oblasti javnog reda i mira (JRiM)

| Broj prekršaja po JRiM | Broj prekršaja po JRiM | Broj prekršaja po JRiM | Razlika broja prekršaja po JRiM | Razlika broja prekršaja po JRiM (%) | Udio u ukupnom br. prekršaja (%)* | Udio u ukupnom br. prekršaja (%)* | Rang Udio** | Rang | Rang |
|------------------------|------------------------|------------------------|---------------------------------|-------------------------------------|-----------------------------------|-----------------------------------|-------------|-------|-------|
| | 2023. | 2022. | | | 2023. | 2022. | 2023. | 2022. | 2023. |
| Tuzla | 317 | 370 | -53 | -14,32 | 17,53 | 19,59 | 1 | 1 | 1 |
| Živinice | 270 | 291 | -21 | -7,22 | 14,93 | 15,40 | 2 | 2 | 2 |
| Srebrenik | 242 | 242 | | 0,00 | 13,38 | 12,81 | 3 | 3 | 3 |
| Lukavac | 200 | 199 | 1 | 0,50 | 11,06 | 10,53 | 4 | 4 | 4 |
| Banovići | 176 | 159 | 17 | 10,69 | 9,73 | 8,42 | 5 | 7 | 5 |
| Gračanica | 155 | 176 | -21 | -11,93 | 8,57 | 9,32 | 6 | 5 | 6 |
| Kalesija | 143 | 173 | -30 | -17,34 | 7,91 | 9,16 | 7 | 6 | 7 |
| Gradačac | 111 | 114 | -3 | -2,63 | 6,14 | 6,03 | 8 | 8 | 8 |
| Kladanj | 84 | 37 | 47 | 127,03 | 4,65 | 1,96 | 9 | 9 | 9 |
| Čelić | 31 | 33 | -2 | -6,06 | 1,71 | 1,75 | 10 | 12 | 10 |
| Teočak | 29 | 36 | -7 | -19,44 | 1,60 | 1,91 | 11 | 11 | 11 |
| Doboj-Istok | 28 | 22 | 6 | 27,27 | 1,55 | 1,16 | 12 | 13 | 12 |
| Sapna | 22 | 37 | -15 | -40,54 | 1,22 | 1,96 | 13 | 9 | 13 |
| MUP TK - UKUPNO | 1.808 | 1.889 | -81 | -4,29 | 100,00 | 100,00 | | | |

*Udio u ukupnom broju prekršaja po JRiM (%) predstavlja procentualni udio pojedinačne organizacione jedinice u ukupnom broju prekršaja JRiM na području MUP-a TK.

**Rang udio određuje poziciju udjela organizacione jedinice u ukupnom broju prekršaja po JRiM.

U periodu januar - decembar 2023. godine, organizacione jedinice Uprave policije MUP-a TK su evidentirale 1.808 prekršaj iz oblasti javnog reda i mira, što je za 81 prekršaj ili 4,29% manje nego u 2022.godini.

Najveći broj prekršaja je evidentiran u Tuzli (317) što je za 53 prekršaja (-14,32%) manje nego u prošloj godini. Udio Tuzle u ukupnom broju prekršaja za Tuzlanski kanton iznosi 17,53%.

Na 2. poziciji su Živinice sa 270 prekršaja, što je za 21 prekršaj (-7,22%) manje nego u istom periodu 2022.godine. Udio u ukupnom broju prekršaja je 14,93%.

Na 3. mjestu je Srebrenik sa 242 prekršaja, što je na nivo uporednog perioda. godini. Udio u ukupnom broju evidentiranih prekršaja je 13,38%.

Na 4. poziciji nalazi se Lukavac sa 200 prekršaja što je za 1 prekršaja (+0,50%) više u odnosu na komparativni period. Udio u ukupnom broju prekršaja je 11,06%.

Najmanji broj prekršaja po javnom redu i miru u 2023. godine evidentiran je u Sapni (22 prekršaja što je za 15 prekršaja ili -40,54% manje nego prošle godine), zatim u Doboj Istoku (28 prekršaja što je više za 6 prekršaja ili +27,27%), Teočaku (29 prekršaja što je manje za 7 prekršaja ili -19,44%), itd.

Povećanja broja prekršaja u odnosu na 2022.godinu evidentirano je u Kladnju (84 prekršaja što je više za 47 prekršaja ili +127,03%), u Banovićima (176 prekršaja a što je za 17 prekršaja ili +10,69% više), Doboj Istoku (28 prekršaja a što je više za 6 prekršaja ili +27,27%) i Lukavcu (200 prekršaja a što je više za 1 prekršaj ili 0,50%).

Smanjenje broja prekršaja evidentirano je u Tuzli (-53 ili -14,32%), Kalesiji (-30 ili -17,34%), Gračanici (-21 ili -11,93%), itd.

U Srebreniku je zadržan isti broj prekršaja kao i prethodne godine.

Stope prekršaja iz oblasti javnog reda i mira

| Stopa prekršaja po JRiM | Stopa prekršaja po JRiM* | Stopa prekršaja po JRiM* | Razlika stope prekršaja po JRiM | Razlika stope prekršaja po JRiM (%) | Udio stope prekršaja u odnosu na TK-a** | Udio stope prekršaja u odnosu na TK-a** | Rang stope u odnosu na TK-a*** | Rang stope | Rang stope |
|-------------------------|--------------------------|--------------------------|---------------------------------|-------------------------------------|---|---|--------------------------------|------------|------------|
| | 2023. | 2022. | | | 2023. | 2022. | 2023. | 2022. | 2023. |
| Banovići | 7,73 | 6,98 | 0,75 | 10,69 | 0,40 | 0,36 | 5 | 1 | 1 |
| Kladanj | 6,80 | 3,00 | 3,81 | 127,03 | 0,19 | 0,08 | 9 | 11 | 2 |
| Srebrenik | 6,10 | 6,10 | 0,00 | 0,00 | 0,54 | 0,54 | 3 | 2 | 3 |
| Živinice | 4,67 | 5,04 | -0,36 | -7,22 | 0,61 | 0,65 | 2 | 4 | 4 |
| Lukavac | 4,49 | 4,47 | 0,02 | 0,50 | 0,45 | 0,45 | 4 | 6 | 5 |
| Kalesija | 4,33 | 5,23 | -0,91 | -17,34 | 0,32 | 0,39 | 7 | 3 | 6 |
| Teočak | 3,91 | 4,85 | -0,94 | -19,44 | 0,07 | 0,08 | 11 | 5 | 7 |
| Gračanica | 3,43 | 3,89 | -0,46 | -11,93 | 0,35 | 0,40 | 6 | 7 | 8 |
| Čelić | 2,95 | 3,14 | -0,19 | -6,06 | 0,07 | 0,07 | 10 | 10 | 9 |
| Tuzla | 2,86 | 3,33 | -0,48 | -14,32 | 0,71 | 0,83 | 1 | 8 | 10 |
| Gradačac | 2,82 | 2,90 | -0,08 | -2,63 | 0,25 | 0,26 | 8 | 12 | 11 |
| Doboj-Istok | 2,73 | 2,15 | 0,59 | 27,27 | 0,06 | 0,05 | 12 | 13 | 12 |
| Sapna | 1,97 | 3,31 | -1,34 | -40,54 | 0,05 | 0,08 | 13 | 9 | 13 |
| MUP TK - UKUPNO | 4,06 | 4,24 | -0,18 | -4,29 | 4,06 | 4,24 | | | |

*Stopa prekršaja po JRiM predstavlja broj evidentiranih prekršaja iz oblasti JRiM na određenom području u odnosu na 1.000 stanovnika (po popisu stanovništva BiH iz 2013. godine).

**Udio stope prekršaja (%) predstavlja udio stope prekršaja po JRiM na pojedinom području u odnosu na ukupnu stopu prekršaja po JRiM MUP-a TK.

*** Rang stope u odnosu na TK-a predstavlja poziciju pojedinačne stope prekršaja svake org.jedinice u ukupnoj stopi prekršaja po JRiM MUP-a TK.

Stopa evidentiranih prekršaja iz oblasti javnog reda i mira na području Tuzlanskog kantona u periodu januar - decembar 2023. godini iznosi 4,06 i manja je za 0,18 ili -4,29% u odnosu na isti period 2022. godine.

Najveću stopu prekršaja imaju Banovići (7,73) gdje je stopa, u odnosu na period januar-decembar 2022.godine, povećana za 0,75 (+10,69%) u odnosu na 2022. godinu.

Po iznosu stope prekršaja, slijedi Kladanj sa stopom 6,80 što je povećanjem stope za 3,81 (+127,03%) u odnosu na komparativni period.

Na poziciji 3. je Srebrenik sa stopom 6,10, nepromijenjenom u odnosu na prošlu godinu.

Na poziciji 4. nalaze se Živinice sa stopom 4,67 i sa padom stope za 0,36 (-7,22%) u odnosu na prošlu godinu a na poziciji 5. je Lukavac sa stopom 4,49 (rast stope za 0,02 ili +0,50%).

Povećanja stope prekršaja u oblasti javnog reda i mira evidentirano je u: Kladnju (3,81 ili 127,03%), Banovićima (0,75 ili +10,69%), Doboj Istoku (za 0,59 ili 27,27%) i Lukavcu (0,02 ili 0,50%), dok je značajnije smanjenje stope evidentirano u Sapni (-1,34), Teočaku (-0,94), Kalesiji (-0,91), Tuzli (-0,48), Gračanici (-0,46), itd.

Najveće učešće u ukupnoj stopi prekršaja za Tuzlanski kanton (4,06) imaju: Tuzla (0,71), Živinice (0,61), Srebrenik (0,54), Lukavac (0,45), itd.

Prekršajni nalozi (PN) i zahtjevi za pokretanje prekršajnog postupka (ZPPP) iz oblasti javnog reda i mira

| Izdati prekršajni nalozi i zahtjevi za PPP (Javni red i mir) | Broj PN i ZPPP (JRiM) | Broj PN i ZPPP (JRiM) | Razlika broja PN i ZPPP (JRiM) | Razlika broja PN i ZPPP JRiM (%) | Udio u ukupnom br. PN i ZPPP (%)* | Udio u ukupnom br. PN i ZPPP (%)* | Rang Udio** | Rang | Rang |
|--|-----------------------|-----------------------|--------------------------------|----------------------------------|-----------------------------------|-----------------------------------|-------------|-------|-------|
| | 2023. | 2022. | | | 2023. | 2022. | 2023. | 2022. | 2023. |
| Živinice | 270 | 291 | -21 | -7,22 | 18,19 | 17,29 | 1 | 2 | 1 |
| Srebrenik | 230 | 204 | 26 | 12,75 | 15,50 | 12,12 | 2 | 3 | 2 |
| Lukavac | 200 | 190 | 10 | 5,26 | 13,48 | 11,29 | 3 | 4 | 3 |
| Banovići | 176 | 159 | 17 | 10,69 | 11,86 | 9,45 | 4 | 5 | 4 |
| Tuzla | 141 | 344 | -203 | -59,01 | 9,50 | 20,44 | 5 | 1 | 5 |
| Gračanica | 118 | 135 | -17 | -12,59 | 7,95 | 8,02 | 6 | 6 | 6 |
| Gradačac | 117 | 122 | -5 | -4,10 | 7,88 | 7,25 | 7 | 7 | 7 |
| Kalesija | 93 | 93 | | 0,00 | 6,27 | 5,53 | 8 | 8 | 8 |
| Kladanj | 49 | 36 | 13 | 36,11 | 3,30 | 2,14 | 9 | 9 | 9 |
| Čelić | 37 | 34 | 3 | 8,82 | 2,49 | 2,02 | 10 | 10 | 10 |
| Doboj-Istok | 18 | 18 | | 0,00 | 1,21 | 1,07 | 11 | 13 | 11 |
| Sapna | 18 | 26 | -8 | -30,77 | 1,21 | 1,54 | 11 | 12 | 11 |
| Teočak | 17 | 31 | -14 | -45,16 | 1,15 | 1,84 | 13 | 11 | 13 |
| MUP TK - UKUPNO | 1.484 | 1.683 | -199 | -11,82 | 100,00 | 100,00 | | | |

*Udio (%) u ukupnom broju prekršajnih naloga i ZPPP (JRiM) predstavlja procentualni udio broja izdatih prekršajnih naloga i ZPPP na određenom području u odnosu na ukupan broj prekršajnih naloga i ZPPP (JRiM) MUP-a TK.

** Rang udio predstavlja poziciju pojedinačnog udjela svake org.jedinice u ukupnom broju izdatih prekršajnih naloga i ZPPP JRiM MUP-a TK.

Organizacione jedinice Uprave policije MUP-a TK su u toku 2023. godine izdale 1.484 prekršajna naloga i Zahtjeva za pokretanje prekršajnog postupka (PN i ZPPP) iz oblasti javnog reda i mira, što je za 199 PN i ZPPP manje (-11,82%) u odnosu na 2022. godinu.

Najveći broj naloga i zahtjeva iz oblasti javnog reda i mira podnešen je u Živinicama (270) što je za 21 PN i ZPPP (-7,22%) manje nego u istom periodu 2022. godine. Udio u ukupnom broju izdatih naloga i podnešenih zahtjeva na nivou TK-a je 18,19%.

Na 2. poziciji nalaze se Srebrenik sa 230 PN i ZPPP, što je više za 26 PN i ZPPP (+12,75%) u odnosu na komparativni period. Udio u ukupnom broju naloga i zahtjeva je 15,50%.

Na 3. poziciji nalazi se Lukavac sa 200 PN i ZPPP, što je za 10 PN i ZPPP više (+5,26%) nego u prošloj godini. Udio u ukupnom broju PN i ZPPP je 13,48%.

Na 4. mjestu se nalaze Banovići sa izdatih 176 PN i ZPPP (+17 PN i ZPPP ili +10,69%). Udio u ukupnom broju izdatih PN i ZPPP je 11,86%.

Povećanje broja izdatih naloga i zahtjeva u oblasti javnog reda i mira, konstatovano je u: Srebreniku (+26 PN i ZPPP ili +12,75%), Banovićima (+17 PN i ZPPP ili +10,69%), Kladnju (+13 ili +36,11%), Lukavcu (+10 ili 5,26%) i Čeliću (+3 ili 8,82%), dok je smanjenje broja izdatih naloga i zahtjeva značajno izraženo u: Tuzli (-203 ili 59,01%), Živinicama (-21 ili 7,22%), Gračanici (-17 ili -12,59%), Teočaku (-14 ili -45,16%), itd.

Živinice, Srebrenik, Lukavac i Banovići zajedno čine 59,03% ukupnog broja izdatih prekršajnih naloga i podnešenih Zahtjeva za pokretanje prekršajnog postupka na području Tuzlanskog kantona.

Stope izdatih prekršajnih naloga (PN) i zahjeva za pokretanje prekršajnog postupka (ZPPP) iz oblasti javnog reda i mira

| Stopa izdatih PN i ZPPP na 1000 st. (javni red i mir) | Stopa izdatih PN i ZPPP (JRiM)* | Stopa izdatih PN i ZPPP (JRiM)* | Razlika stope PN i ZPPP (JRiM) | Razlika stope PN i ZPPP (%) | Udio stope PN i ZPPP u odnosu na TK-a** | Udio stope PN i ZPPP u odnosu na TK-a** | Rang stope u odnosu na TK-a* | Rang stope | Rang stope |
|---|---------------------------------|---------------------------------|--------------------------------|-----------------------------|---|---|------------------------------|------------|------------|
| | 2023. | 2022. | | | 2023. | 2022. | 2023. | 2022. | 2023. |
| Banovići | 7,73 | 6,98 | 0,75 | 10,69 | 0,40 | 0,36 | 4 | 1 | 1 |
| Srebrenik | 5,80 | 5,14 | 0,66 | 12,75 | 0,52 | 0,46 | 2 | 2 | 2 |
| Živinice | 4,67 | 5,04 | -0,36 | -7,22 | 0,61 | 0,65 | 1 | 3 | 3 |
| Lukavac | 4,49 | 4,27 | 0,22 | 5,26 | 0,45 | 0,43 | 3 | 4 | 4 |
| Kladanj | 3,97 | 2,92 | 1,05 | 36,11 | 0,11 | 0,08 | 9 | 10 | 5 |
| Čelić | 3,52 | 3,24 | 0,29 | 8,82 | 0,08 | 0,08 | 10 | 6 | 6 |
| Gradačac | 2,97 | 3,10 | -0,13 | -4,10 | 0,26 | 0,27 | 7 | 7 | 7 |
| Kalesija | 2,81 | 2,81 | 0,00 | 0,00 | 0,21 | 0,21 | 8 | 11 | 8 |
| Gračanica | 2,61 | 2,99 | -0,38 | -12,59 | 0,27 | 0,30 | 6 | 9 | 9 |
| Teočak | 2,29 | 4,18 | -1,89 | -45,16 | 0,04 | 0,07 | 13 | 5 | 10 |
| Doboj-Istok | 1,76 | 1,76 | 0,00 | 0,00 | 0,04 | 0,04 | 11 | 13 | 11 |
| Sapna | 1,61 | 2,33 | -0,72 | -30,77 | 0,04 | 0,06 | 11 | 12 | 12 |
| Tuzla | 1,27 | 3,10 | -1,83 | -59,01 | 0,32 | 0,77 | 5 | 8 | 13 |
| MUP TK - UKUPNO | 3,33 | 3,78 | -0,45 | -11,82 | 3,33 | 3,78 | | | |

*Stopa izdatih PN i ZPPP

**Udio stope PN i ZPPP (JRiM) u odnosu na TK-a predstavlja udio stope pojedine org. jedinice u ukupnoj stopi PN i ZPPP JRiM MUP-a TK.

*** Rang stope u odnosu na TK-a predstavlja poziciju pojedinačnog udjela svake org. jedinice u ukupnoj stopi izdatih PN i ZPPP JRiM MUP-a TK.

Stopa izdatih prekršajnih naloga i podnešenih Zahtjeva za pokretanje prekršajnog postupka u 2023. godini za područje Tuzlanskog kantona iznosi 3,33 i manja je za 0,45 (-11,82%) u odnosu na 2022. godinu.

Najveća stopa izdatih PN i ZPPP je u Banovićima (7,73), zatim u: Srebreniku (5,80), Živinicama (4,67), Lukavcu (4,49), Kladnju (3,97) i Čeliću (3,52) gdje je stopa izdatih PN i ZPPP veća od stope na nivou Tuzlanskog kantona (3,33), dok ostala područja imaju stope izdatih prekršajnih naloga i podnešenih zahtjeva za pokretanje prekršajnog postupka u oblasti javnog reda i mira ispod stope Kantona u posmatranom periodu.

Povećanje stope izdatih prekršajnih naloga i ZPPP evidentirano je u Kladnju (+1,05), Banovićima (0,75), Srebreniku (+0,66), Čeliću (+0,29), Lukavcu (+0,22), dok je smanjenje stope izdatih prekršajnih naloga i ZPPP značajnije izraženo u: Teočaku (-1,89), Tuzli (-1,83), Sapni (-0,72), Gračanici (-0,38), itd.

Najveće učešće u stopi izdatih naloga i zahtjeva Tuzlanskog kantona (3,33) imaju: Živinice (0,61), Srebrenik (0,52), Lukavac (0,45), Banovići (0,40), Tuzla (0,32), itd.

OCJENA STANJA SIGURNOSTI

Prema iznesenim pokazateljima stanja kriminaliteta u 2023. godini, može se konstatovati da je došlo do smanjenja evidentiranih krivičnih djela na području Tuzlanskog kantona u odnosu na isti period prošle godine za 184 krivičnih djela ili -5,0%.

Posmatrano po strukturi, može se uočiti da je u 2023. godine u odnosu na prošlu godinu, **došlo do smanjenja broja krivičnih djela** protiv imovine za 89 krivičnih djela ili 4,7%; krivična djela protiv javnog reda i pravnog prometa za 43 krivična djela ili 19,2%; krivičnih djela protiv podmićivanja i krivičnih djela protiv službene i druge odgovorne funkcije za 39 krivičnih djela ili 26,0%; krivičnih djela protiv okoliša, poljoprivrede i prirodnih dobara za 30 krivičnih djela ili 35,7%; krivičnih djela protiv sigurnosti javnog prometa za 25 krivičnih djela ili 13,2%; krivičnih djela protiv zdravlja ljudi za 16 krivičnih djela ili 3,2%; i dr., dok je uočeno **povećanje broja krivičnih djela** protiv braka, porodice i mladeži za 84 krivična djela ili 58,7%, krivičnih djela protiv slobode i prava čovjeka i građanina za 23 krivična djela ili 23,2%, i dr..

Ako se posmatraju složeniji i teži oblici krivičnih djela, može se uočiti **smanjenje broja krivičnih djela** zloupotreba položaja ili ovlašćenja, neovlašćene proizvodnje i stavljanje u promet opojnih droga, ugrožavanje javnog prometa, šumska krađa, laka tjelesna ozljeda, ugrožavanje javnog prometa, i dr., dok je uočeno **povećanje broja krivičnih djela** nasilje u porodici, posjedovanja i omogućavanja uživanja opojnih droga, krivotvorenja službene isprave, ugrožavanje sigurnosti, i dr..

Procenat otkrivenosti krivičnih djela prijavljenih po nepoznatom učiniocu iznosi 44,3%, dok procenat ukupne rasvijetljenosti krivičnih djela iznosi 70,7%.

Realizujući planirane i vanredne zadatke iz djelokruga rada u 2023. godini, službenici policije evidentirali su ukupno 1808 **prekršaja** što je za 81 prekršaja ili 4,3% manje nego u istom periodu prošle godine. U skladu sa Zakonom i počinjenim prekršajima sankcionisan je i manji broj učinilaca prekršaja za 62 ili za 2,6%.

Posmatrano po strukturi počinjenih prekršaja u 2023. godine, a u odnosu na isti period prošle godine, može se uočiti smanjenje broja prekršaja prosijačenja manje za 37 ili 37%, prekršaja tuče, zlostavljanja ili fizičkog napada manje za 27 ili 6,5%; prekršaja po Odlukama gradskih/općinskih vijeća manje za 26 ili 42,6%, ostalih prekršaja po Zakonu o JRiM manje za 5 prekršaja ili 1,6%; prekršaja odbijanja naređenja i omalovažavanja policijskih službenika manje za 4 ili 1,6%; prekršaja neovlašteno posjedovanje, upotreba petardi, pirotehničkih sredstava manje za tri prekršaja; dok je evidentirano povećanje prekršaja naročito drskog ponašanja više za 13 prekršaja ili 2,1%; te prekršaja svađe, vike i nepristojnog ponašanja više za 8 ili 6,3%.

Tokom 2023. godine evidentirano je povećanje broja **saobraćajnih nezgoda** u odnosu na isti period predhodne godine (više za 136 saobraćajnih nezgoda ili za 4,7%). Broj saobraćajnih nezgoda sa poginulim licima veći je za 2 nezgode, a broj poginulih lica je na istom nivou, u odnosu na posmatrani period predhodne godine. Broj nezgoda sa povrijeđenim licima veći je za 68 nezgoda ili 6,3%. Broj lica sa teškim tjelesnim ozljedama veći je za 19 lica ili 10,6%, a broj lica sa lakim tjelesnim ozljedama veći je za 87 lica ili za 5,8%. Broj saobraćajnih nezgoda sa materijalnom štetom veći je za 66 nezgoda ili za 3,6%. U 2023. godini ukupno je stradalo 185 pješaka što je u odnosu na 2022. godinu manje za 20 lica ili 10,8%. U posmatranom periodu u saobraćajnim nesrećama ukupno su stradala 232 maloljetna lica što je u odnosu na isti period prošle godine više za 30 lica ili 12,9%, sa dvije smrtno posljedice.

DIREKTOR

GENERALNI INSPEKTOR POLICIJE

Dževad Korman